



---

## Rezultati

### Anketa 988887

---

Število zapisov v poizvedbi:	437
Skupno število zapisov v anketi:	437
Skupni odstotek:	100.00%



---

## Povzetek polja za a1

Kateri razred obiskuješ?

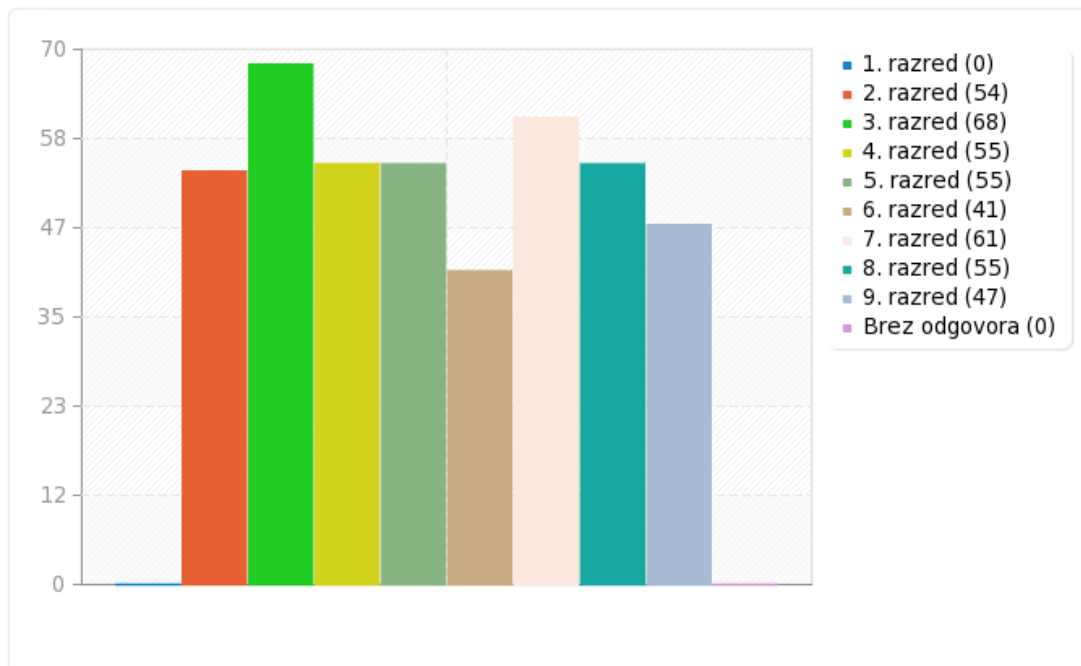
---

Odgovor	Število	Odstotek
1. razred (1)	0	0.00%
2. razred (2)	54	12.39%
3. razred (3)	68	15.60%
4. razred (4)	55	12.61%
5. razred (5)	55	12.61%
6. razred (6)	41	9.40%
7. razred (7)	61	13.99%
8. razred (8)	55	12.61%
9. razred (9)	47	10.78%
Brez odgovora	0	0.00%



## Povzetek polja za a1

Kateri razred obiskuješ?





---

**Povzetek polja za a2****Ali doma zajtrkuješ?**

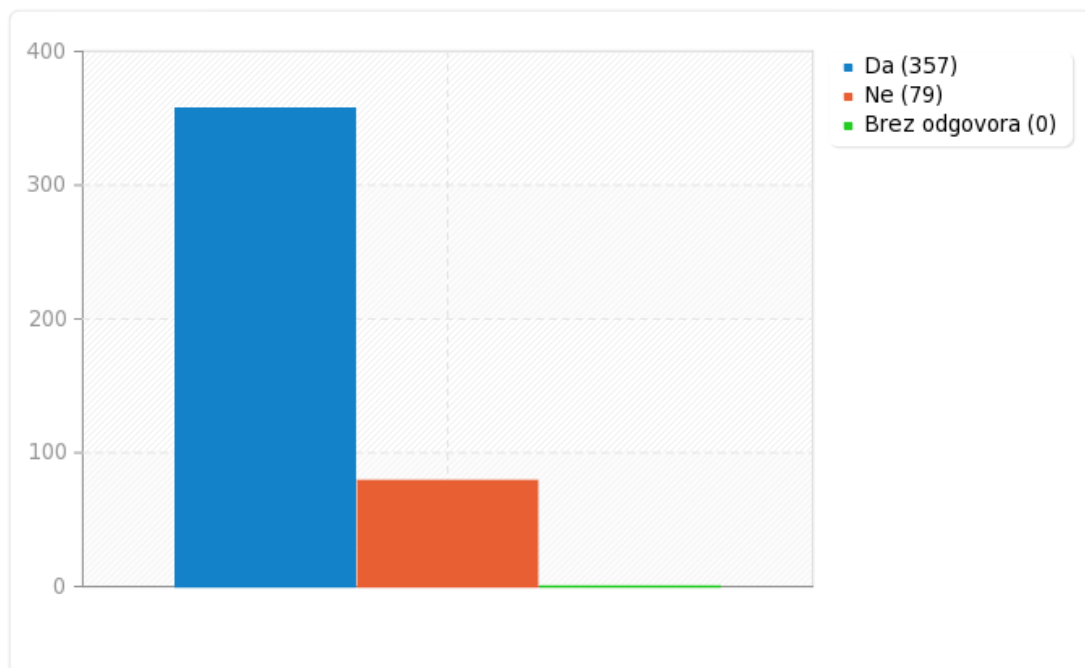
---

<b>Odgovor</b>	<b>Število</b>	<b>Odstotek</b>
Da (Y)	357	81.88%
Ne (N)	79	18.12%
Brez odgovora	0	0.00%



## Povzetek polja za a2

Ali doma zajtrkuješ?





---

### Povzetek polja za a3

Ali poznaš smernice zdrave prehrane oziroma prehransko piramido?

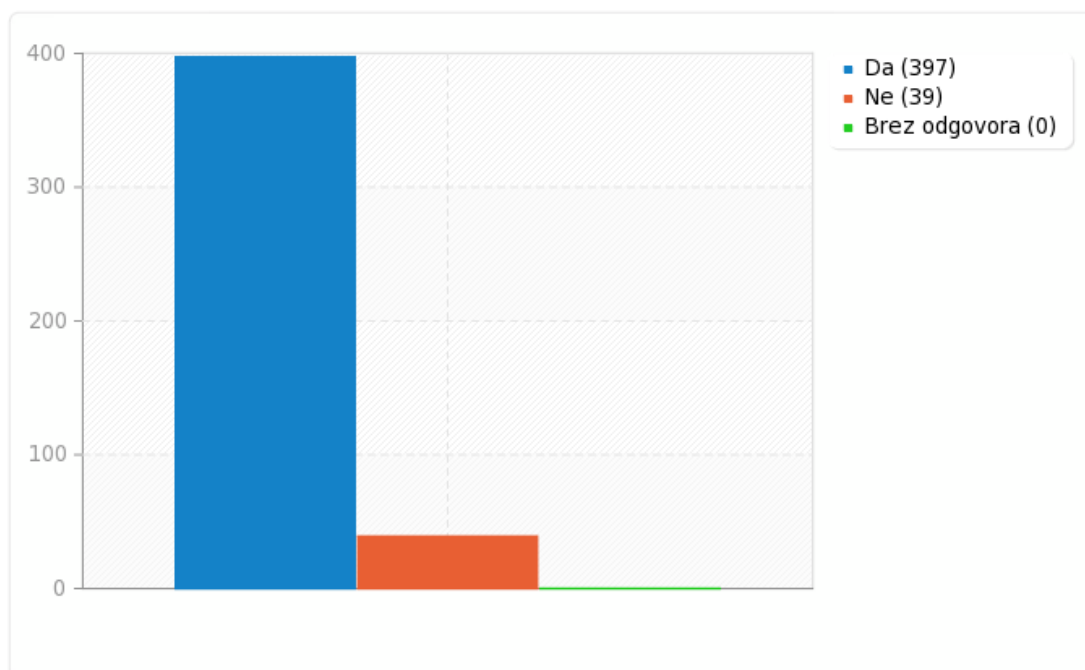
---

Odgovor	Število	Odstotek
Da (Y)	397	91.06%
Ne (N)	39	8.94%
Brez odgovora	0	0.00%



### Povzetek polja za a3

Ali poznaš smernice zdrave prehrane oziroma prehransko piramido?





---

## Povzetek polja za b1

Ali si naro?en na šolsko malico?

---

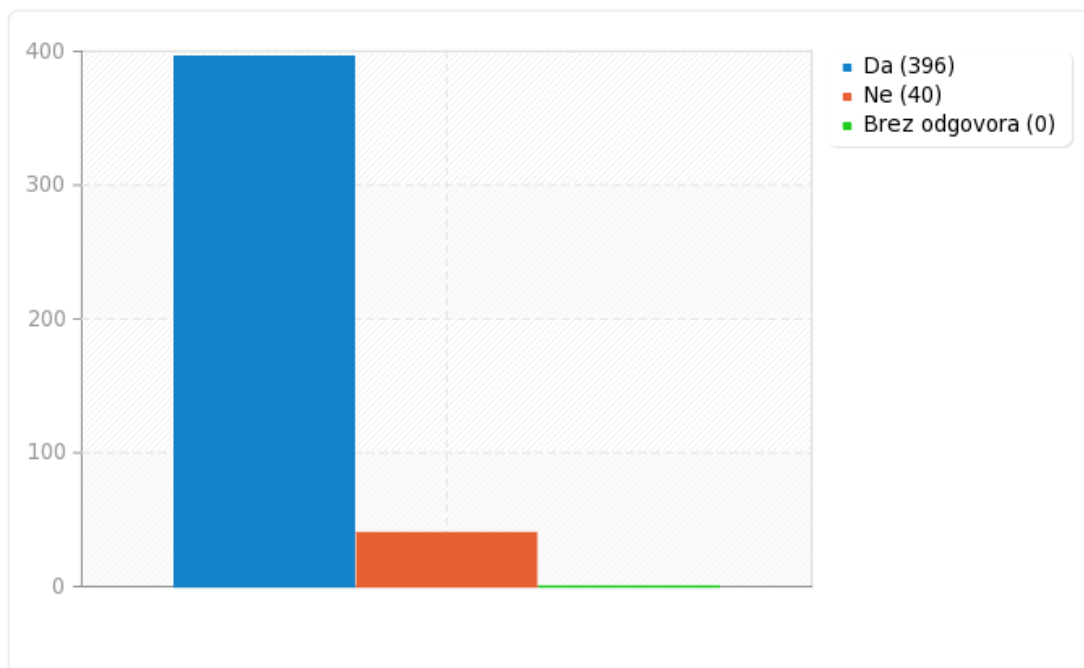
Odgovor	Število	Odstotek
Da (Y)	396	90.83%
Ne (N)	40	9.17%
Brez odgovora	0	0.00%





## Povzetek polja za b1

Ali si naro?en na šolsko malico?





---

## Povzetek polja za a4

Ali meniš, da šolska malica sledi smernicam zdrave prehrane?

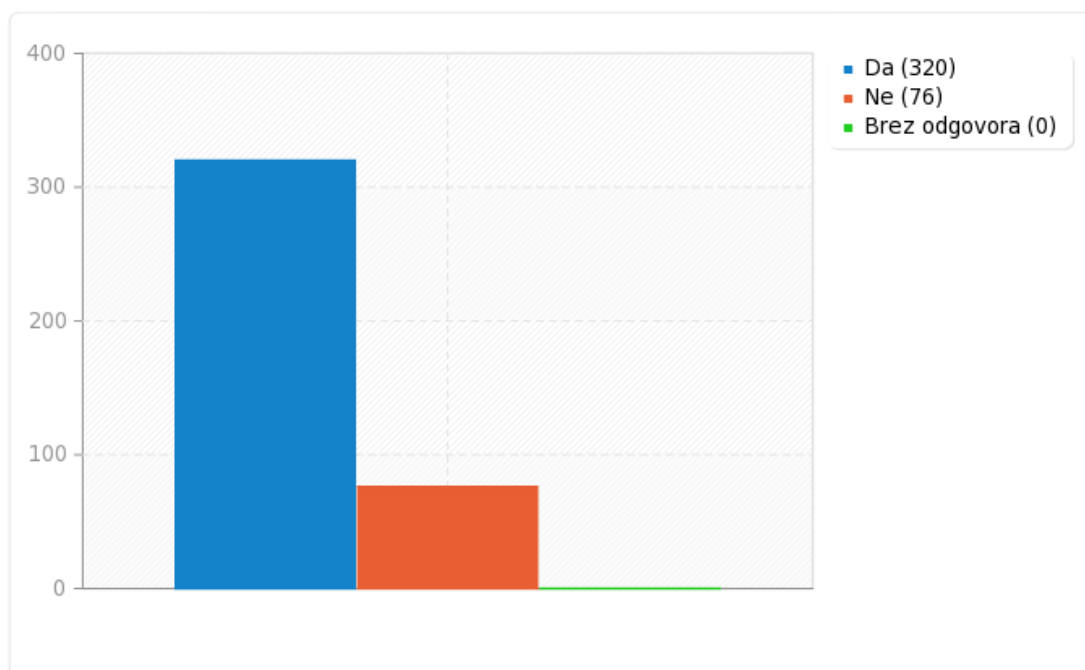
---

Odgovor	Število	Odstotek
Da (Y)	320	80.81%
Ne (N)	76	19.19%
Brez odgovora	0	0.00%



## Povzetek polja za a4

Ali meniš, da šolska malica sledi smernicam zdrave prehrane?





## Povzetek polja za a5

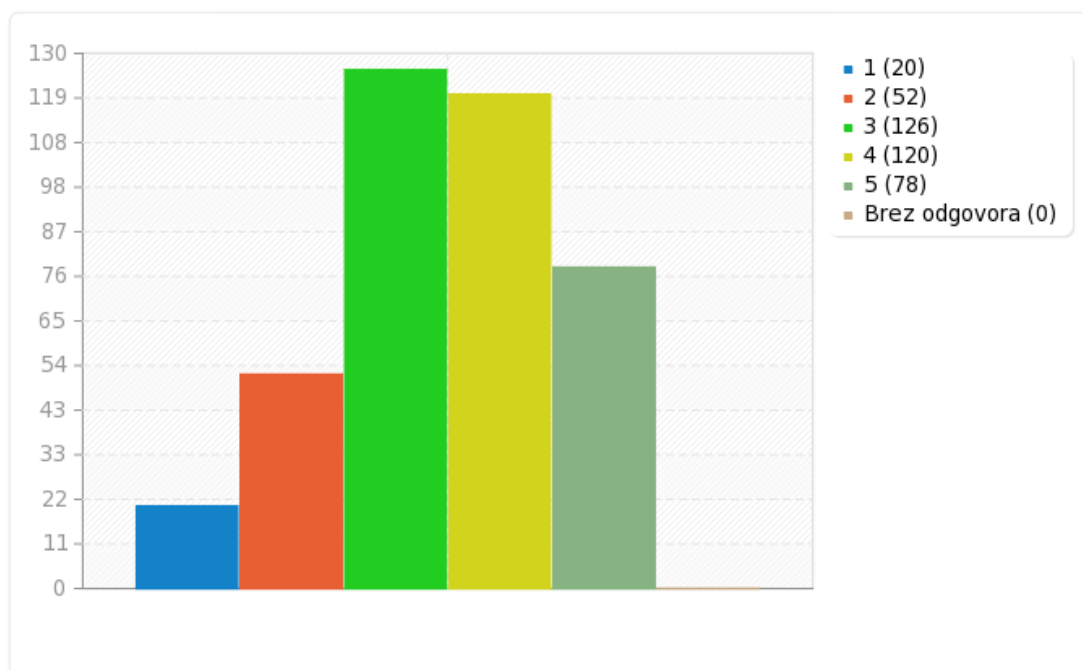
Oceni šolsko malico od 1 (najslabša ocena) do 5 (najboljša ocena).

Odgovor	Število	Odstotek	Vsota
1 (1)	20	4.58%	16.48%
2 (2)	52	11.90%	
3 (3)	126	28.83%	28.83%
4 (4)	120	27.46%	
5 (5)	78	17.85%	45.31%
Brez odgovora	0	0.00%	
Aritmetična sredina	3.46		
Standardni odklon	1.1		
Vsota (Odgovori)	396	100.00%	100.00%
Število razredov	396	100.00%	



## Povzetek polja za a5

Oceni šolsko malico od 1 (najslabša ocena) do 5 (najboljša ocena).





---

## Povzetek polja za a6

Ali poješ šolsko malico?

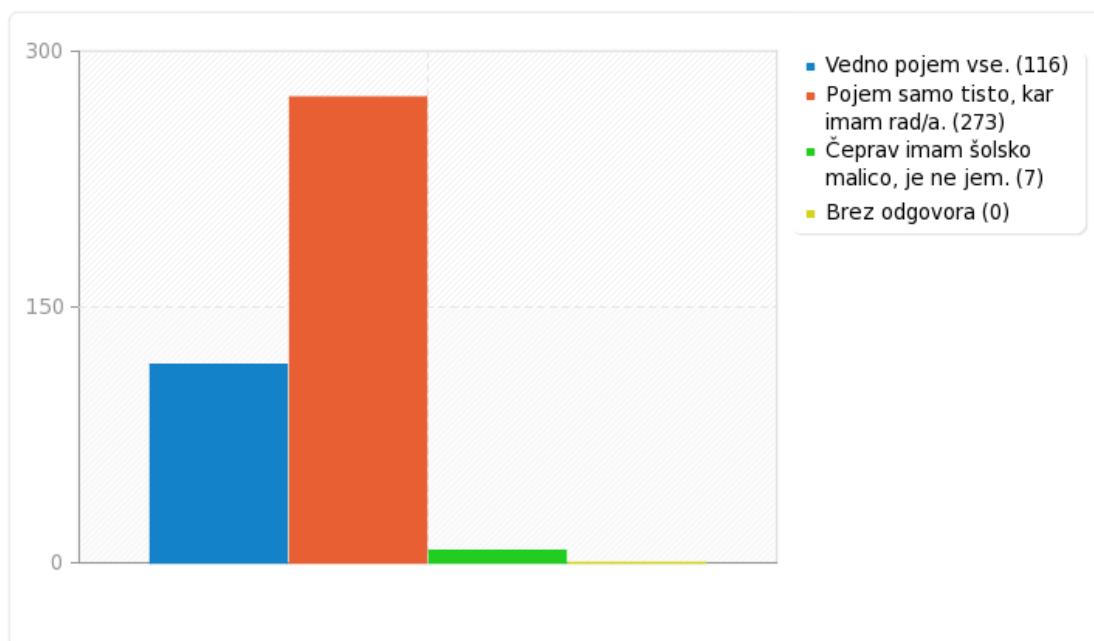
---

Odgovor	Število	Odstotek
Vedno pojem vse. (A1)	116	29.29%
Pojem samo tisto, kar imam rad/a. (1)	273	68.94%
?eprav imam šolsko malico, je ne jem. (2)	7	1.77%
Brez odgovora	0	0.00%



## Povzetek polja za a6

Ali poješ šolsko malico?





---

## Povzetek polja za a7

Ali meniš, da dobiš za malico dovolj?

---

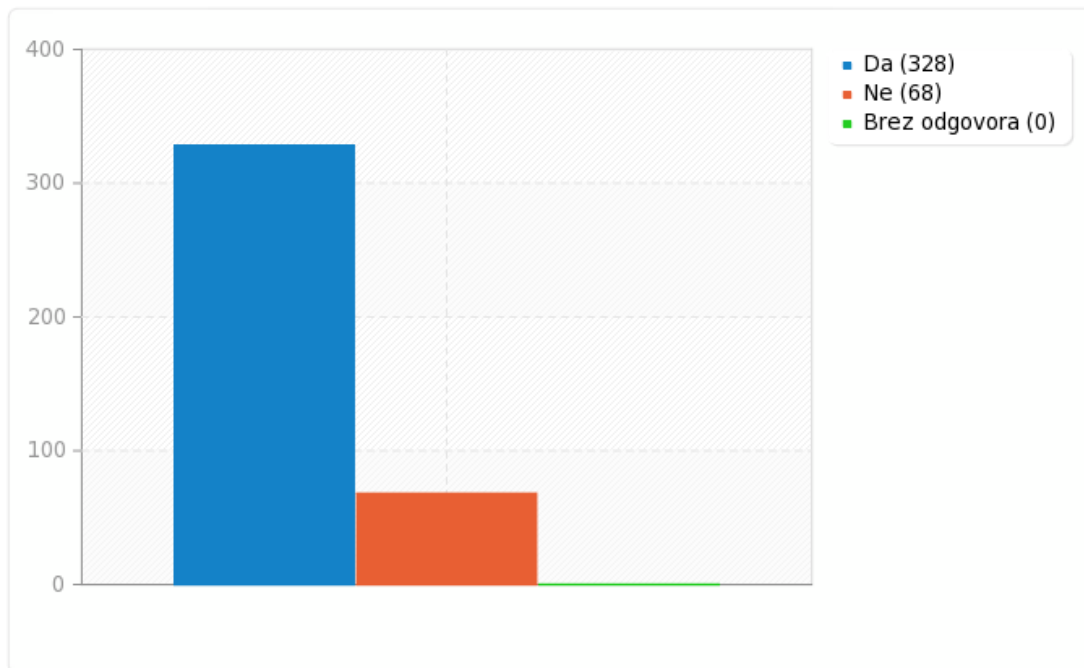
Odgovor	Število	Odstotek
Da (Y)	328	82.83%
Ne (N)	68	17.17%
Brez odgovora	0	0.00%





## Povzetek polja za a7

Ali meniš, da dobiš za malico dovolj?





---

## Povzetek polja za a8

Ali imaš dovolj ?asa, da malico poješ?

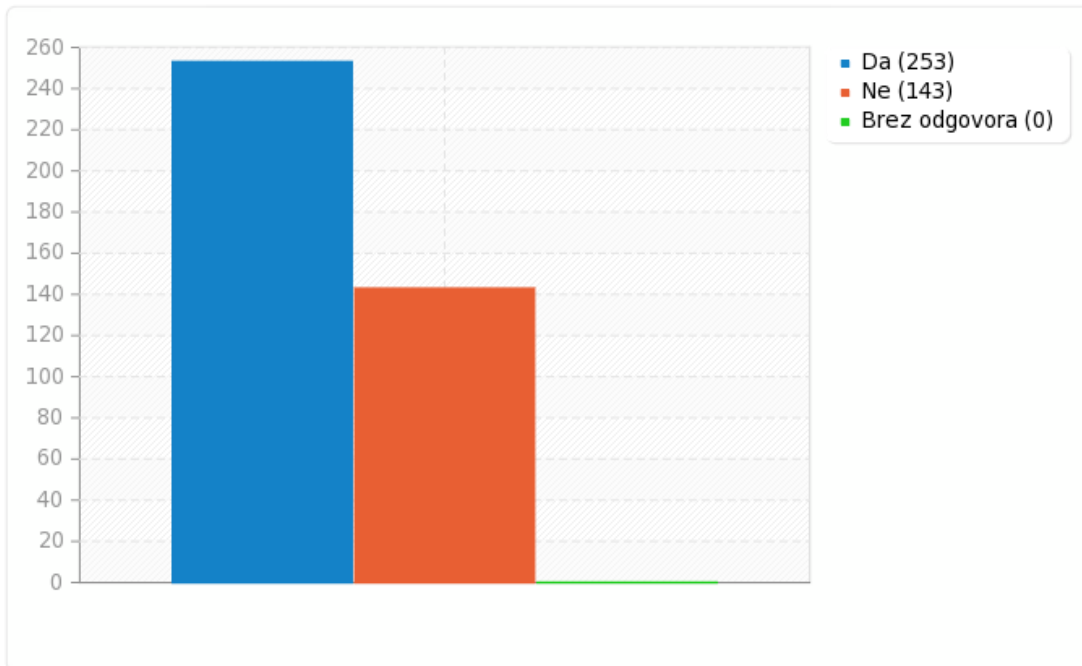
---

Odgovor	Število	Odstotek
Da (Y)	253	63.89%
Ne (N)	143	36.11%
Brez odgovora	0	0.00%



## Povzetek polja za a8

Ali imaš dovolj ?asa, da malico poješ?



**Povzetek polja za a9(SQ001)**

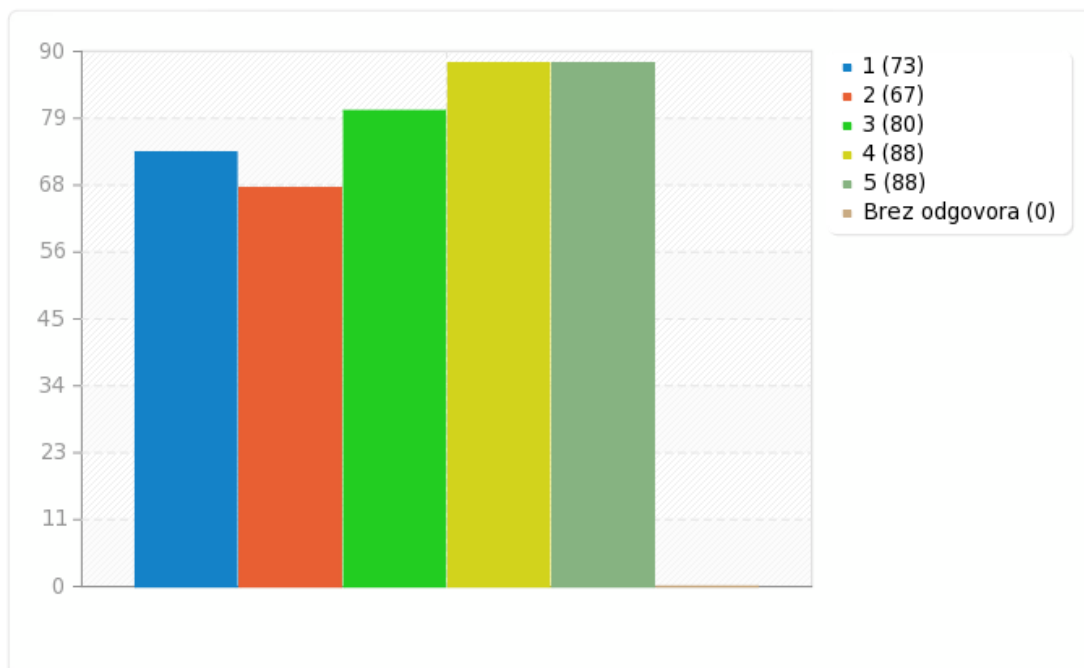
Kaj rad/a ješ za šolsko malico? Oceni z ocenami od 1 (najslabša ocena) do 5 (najboljša ocena). [kruh, maslo, med, bela kava]

Odgovor	Število	Odstotek	Vsota
1 (1)	73	16.70%	32.04%
2 (2)	67	15.33%	
3 (3)	80	18.31%	18.31%
4 (4)	88	20.14%	
5 (5)	88	20.14%	40.27%
Brez odgovora	0	0.00%	
Aritmetična sredina	3.13		
Standardni odklon	1.42		
Vsota (Odgovori)	396	100.00%	100.00%
Število razredov	396	100.00%	



### Povzetek polja za a9(SQ001)

Kaj rad/a ješ za šolsko malico? Oцени z ocenami od 1 (najslabša ocena) do 5 (najboljša ocena). [kruh, maslo, med, bela kava]



**Povzetek polja za a9(SQ1)**

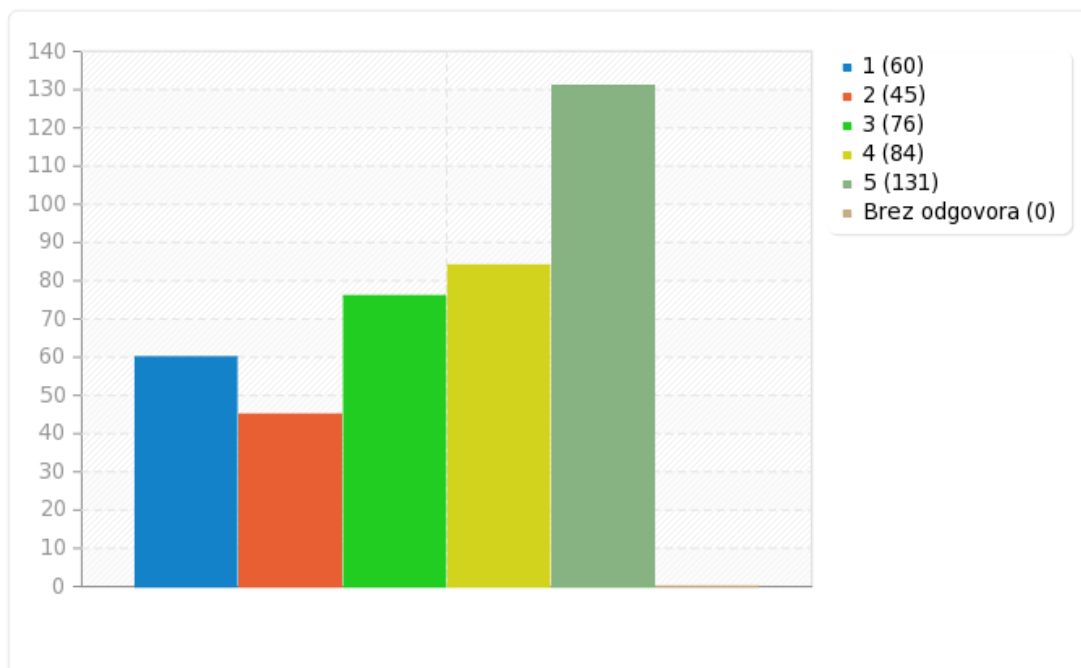
Kaj rad/a ješ za šolsko malico? Oцени z ocenami od 1 (najslabša ocena) do 5 (najboljša ocena).  
[kajzerica, kuhana šunka, ?aj]

Odgovor	Število	Odstotek	Vsota
1 (1)	60	13.73%	24.03%
2 (2)	45	10.30%	
3 (3)	76	17.39%	17.39%
4 (4)	84	19.22%	
5 (5)	131	29.98%	49.20%
Brez odgovora	0	0.00%	
Aritmetična sredina	3.46		
Standardni odklon	1.43		
Vsota (Odgovori)	396	100.00%	100.00%
Število razredov	396	100.00%	



### Povzetek polja za a9(SQ1)

Kaj rad/a ješ za šolsko malico? Oцени z ocenami od 1 (najslabša ocena) do 5 (najboljša ocena).  
[kajzerica, kuhana šunka, ?aj]



**Povzetek polja za a9(SQ2)**

Kaj rad/a ješ za šolsko malico? Oceni z ocenami od 1 (najslabša ocena) do 5 (najboljša ocena). [polbeli kruh, tunin namaz, ?aj]

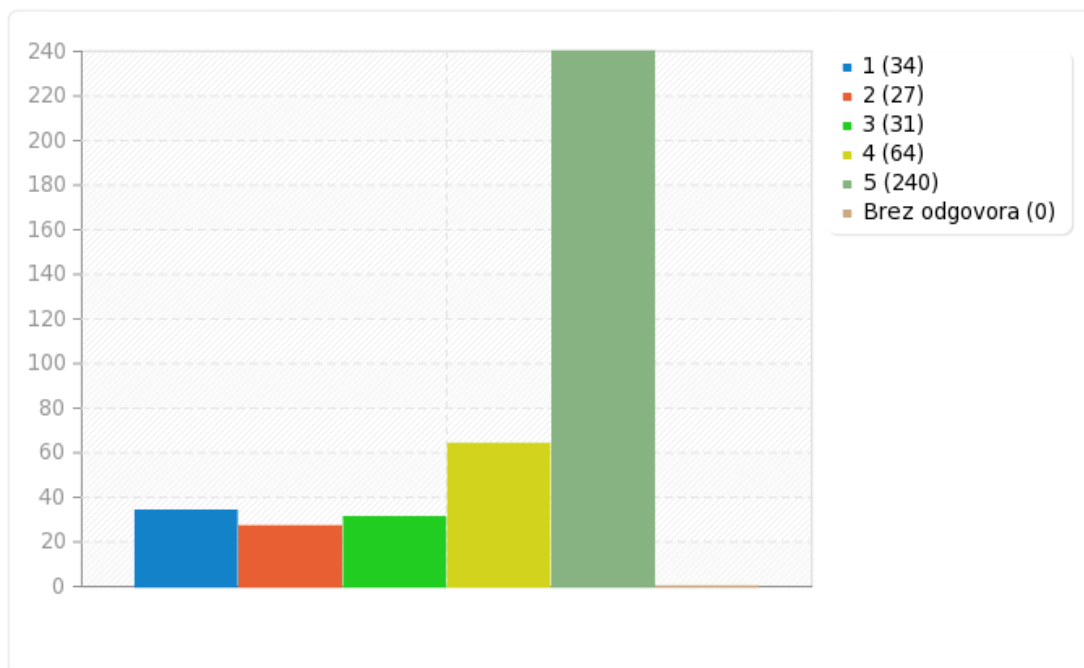
Odgovor	Število	Odstotek	Vsota
1 (1)	34	7.78%	13.96%
2 (2)	27	6.18%	
3 (3)	31	7.09%	7.09%
4 (4)	64	14.65%	
5 (5)	240	54.92%	69.57%
Brez odgovora	0	0.00%	
Aritmetična sredina	4.13		
Standardni odklon	1.31		
Vsota (Odgovori)	396	100.00%	100.00%
Število razredov	396	100.00%	





### Povzetek polja za a9(SQ2)

Kaj rad/a ješ za šolsko malico? Oceni z ocenami od 1 (najslabša ocena) do 5 (najboljša ocena). [polbeli kruh, tunin namaz, ?aj]





### Povzetek polja za a9(SQ3)

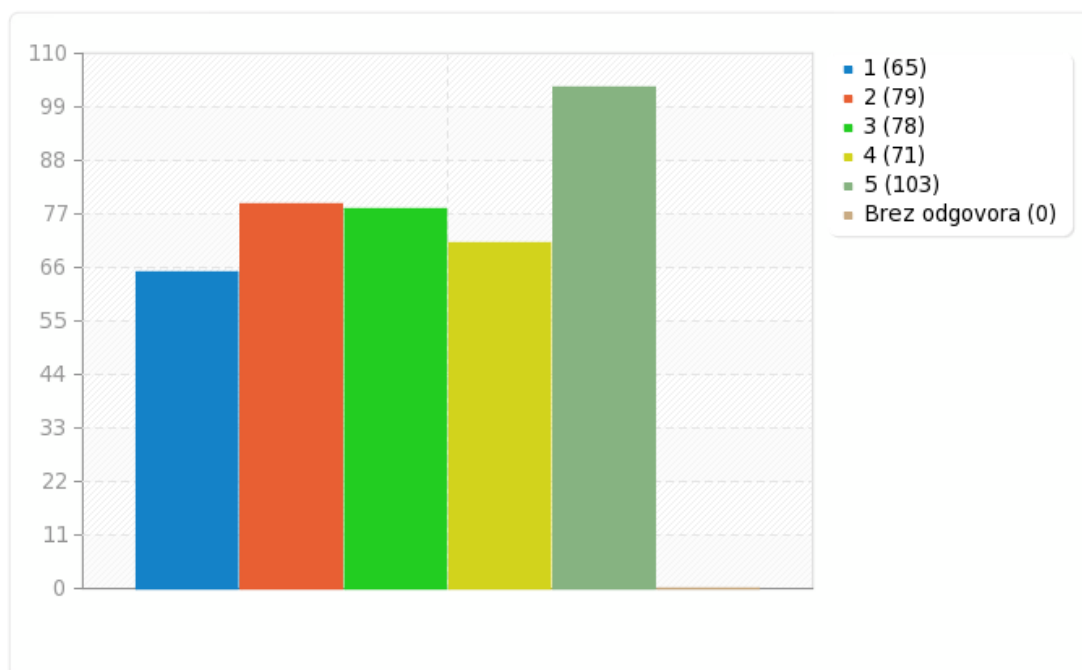
Kaj rad/a ješ za šolsko malico? Oцени z ocenami od 1 (najslabša ocena) do 5 (najboljša ocena).  
[koruzni kruh, sir, sadje]

Odgovor	Število	Odstotek	Vsota
1 (1)	65	14.87%	32.95%
2 (2)	79	18.08%	
3 (3)	78	17.85%	17.85%
4 (4)	71	16.25%	
5 (5)	103	23.57%	39.82%
Brez odgovora	0	0.00%	
Aritmetična sredina	3.17		
Standardni odklon	1.43		
Vsota (Odgovori)	396	100.00%	100.00%
Število razredov	396	100.00%	



### Povzetek polja za a9(SQ3)

Kaj rad/a ješ za šolsko malico? Oceni z ocenami od 1 (najslabša ocena) do 5 (najboljša ocena).  
[koruzni kruh, sir, sadje]



**Povzetek polja za a9(SQ4)**

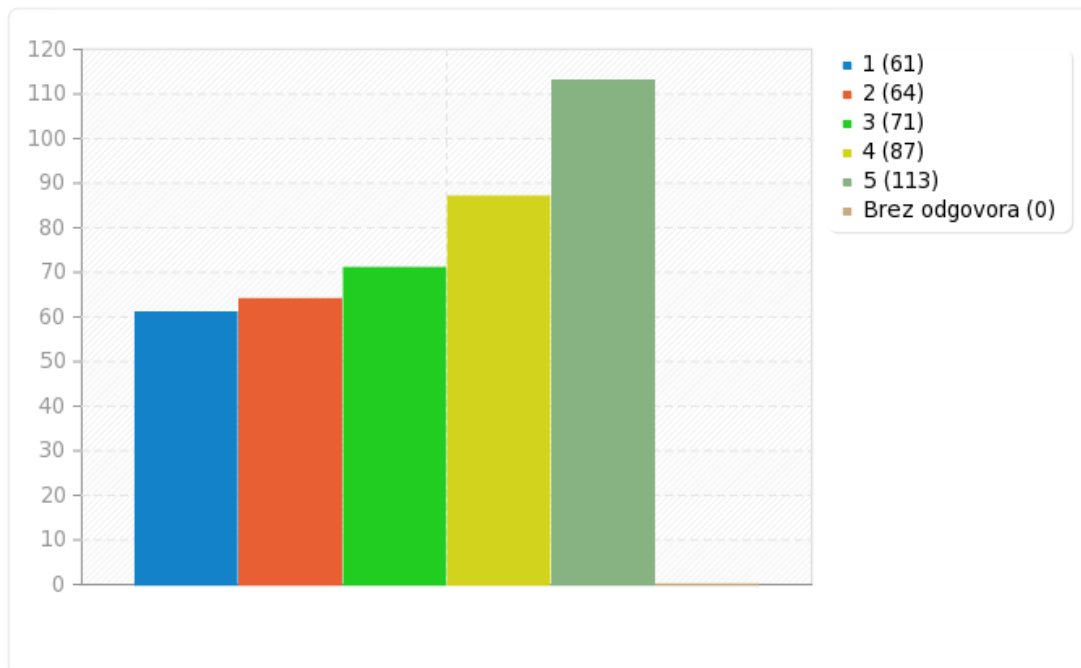
Kaj rad/a ješ za šolsko malico? Oцени z ocenami od 1 (najslabša ocena) do 5 (najboljša ocena). [?rn kruh, maslo, eko marmelada, napitek]

Odgovor	Število	Odstotek	Vsota
1 (1)	61	13.96%	28.60%
2 (2)	64	14.65%	
3 (3)	71	16.25%	16.25%
4 (4)	87	19.91%	
5 (5)	113	25.86%	45.77%
Brez odgovora	0	0.00%	
Aritmetična sredina	3.32		
Standardni odklon	1.43		
Vsota (Odgovori)	396	100.00%	100.00%
Število razredov	396	100.00%	



### Povzetek polja za a9(SQ4)

Kaj rad/a ješ za šolsko malico? Oцени z ocenami od 1 (najslabša ocena) do 5 (najboljša ocena). [?rn kruh, maslo, eko marmelada, napitek]





### Povzetek polja za a9(SQ5)

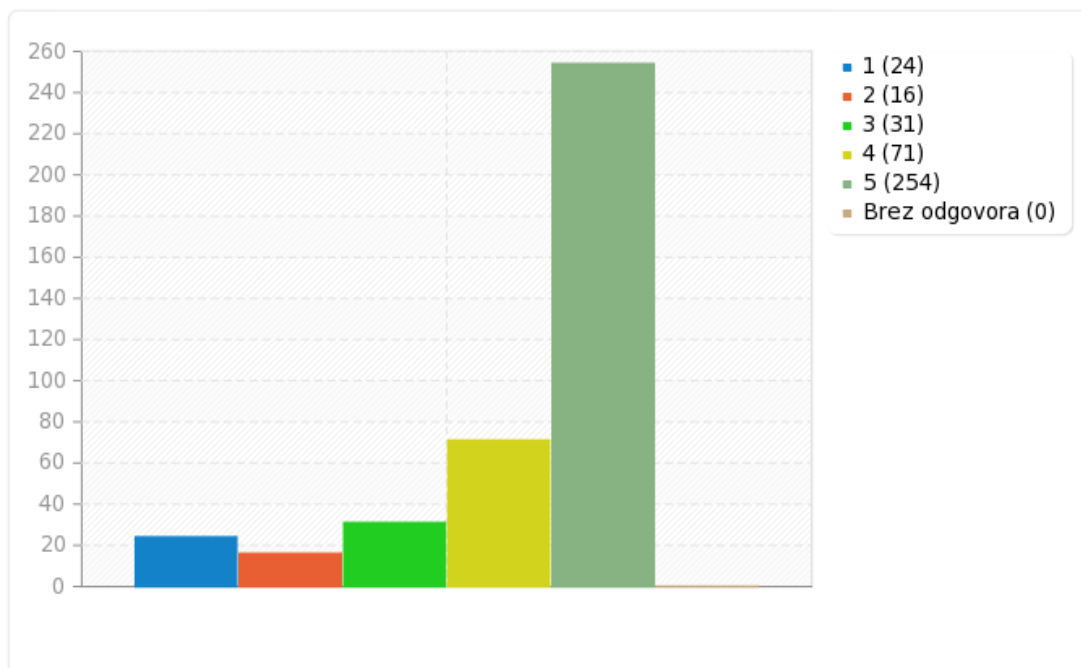
Kaj rad/a ješ za šolsko malico? Oceni z ocenami od 1 (najslabša ocena) do 5 (najboljša ocena). [polbeli kruh, ?okoladni namaz, eko mleko]

Odgovor	Število	Odstotek	Vsota
1 (1)	24	5.49%	9.15%
2 (2)	16	3.66%	
3 (3)	31	7.09%	7.09%
4 (4)	71	16.25%	
5 (5)	254	58.12%	74.37%
Brez odgovora	0	0.00%	
Aritmetična sredina	4.3		
Standardni odklon	1.16		
Vsota (Odgovori)	396	100.00%	100.00%
Število razredov	396	100.00%	



### Povzetek polja za a9(SQ5)

Kaj rad/a ješ za šolsko malico? Oceni z ocenami od 1 (najslabša ocena) do 5 (najboljša ocena). [polbeli kruh, ?okoladni namaz, eko mleko]



**Povzetek polja za a9(SQ6)**

Kaj rad/a ješ za šolsko malico? Oceni z ocenami od 1 (najslabša ocena) do 5 (najboljša ocena). [bela kajzerica, suha salama, napitek]

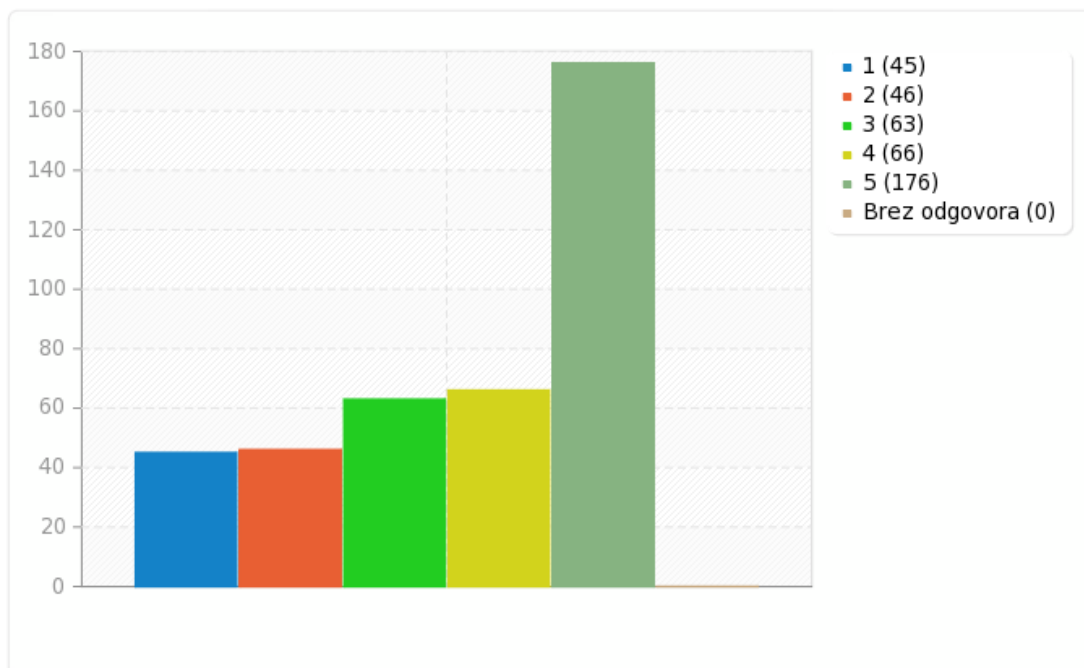
Odgovor	Število	Odstotek	Vsota
1 (1)	45	10.30%	20.82%
2 (2)	46	10.53%	
3 (3)	63	14.42%	14.42%
4 (4)	66	15.10%	
5 (5)	176	40.27%	55.38%
Brez odgovora	0	0.00%	
Aritmetična sredina	3.71		
Standardni odklon	1.42		
Vsota (Odgovori)	396	100.00%	100.00%
Število razredov	396	100.00%	





### Povzetek polja za a9(SQ6)

Kaj rad/a ješ za šolsko malico? Oceni z ocenami od 1 (najslabša ocena) do 5 (najboljša ocena). [bela kajzerica, suha salama, napitek]



**Povzetek polja za a9(SQ7)**

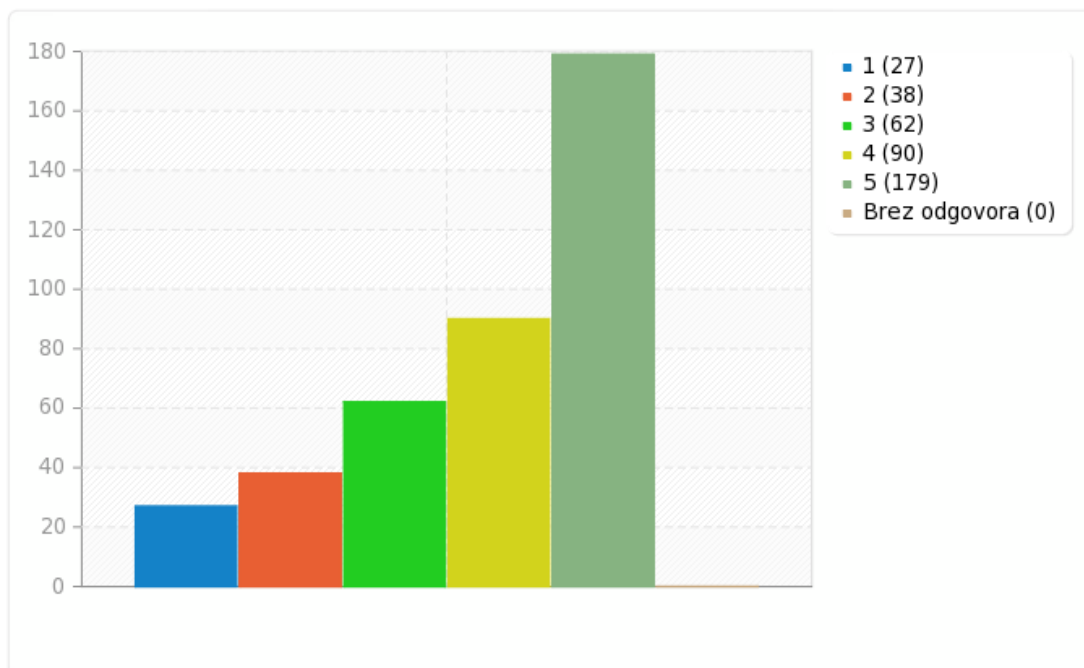
Kaj rad/a ješ za šolsko malico? Oцени z ocenami od 1 (najslabša ocena) do 5 (najboljša ocena). [sirova štru?ka, eko jogurt]

Odgovor	Število	Odstotek	Vsota
1 (1)	27	6.18%	14.87%
2 (2)	38	8.70%	
3 (3)	62	14.19%	14.19%
4 (4)	90	20.59%	
5 (5)	179	40.96%	61.56%
Brez odgovora	0	0.00%	
Aritmetična sredina	3.9		
Standardni odklon	1.26		
Vsota (Odgovori)	396	100.00%	100.00%
Število razredov	396	100.00%	



### Povzetek polja za a9(SQ7)

Kaj rad/a ješ za šolsko malico? Oceni z ocenami od 1 (najslabša ocena) do 5 (najboljša ocena). [sirova štru?ka, eko jogurt]



**Povzetek polja za a9(SQ8)**

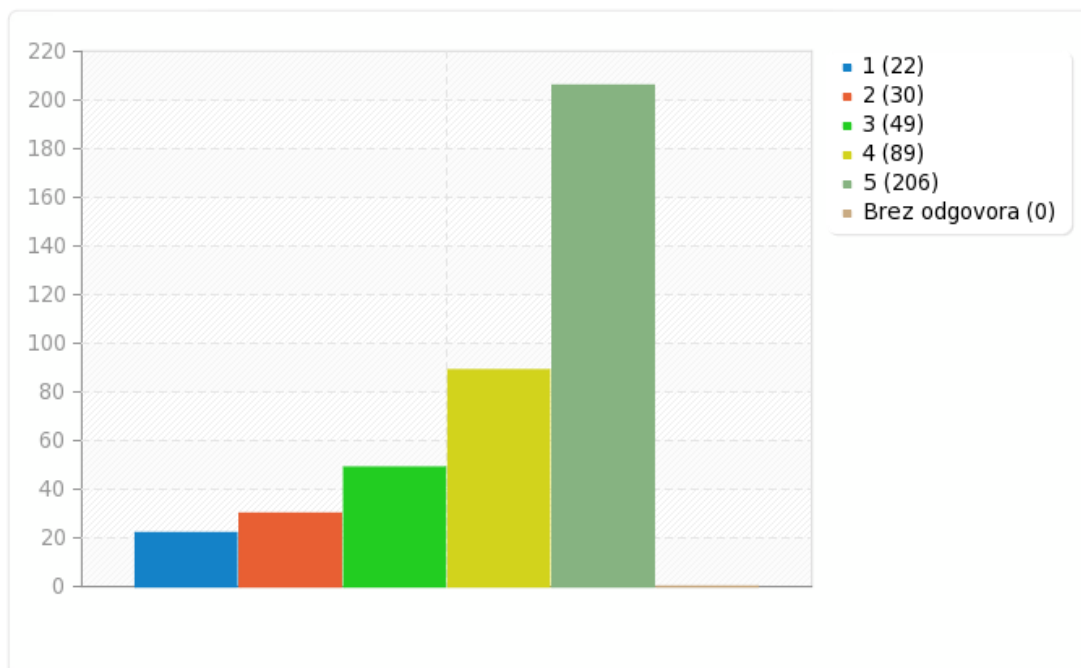
Kaj rad/a ješ za šolsko malico? Oцени z ocenami od 1 (najslabša ocena) do 5 (najboljša ocena).  
[francoski roglji?ek, eko sadni sok]

Odgovor	Število	Odstotek	Vsota
1 (1)	22	5.03%	11.90%
2 (2)	30	6.86%	
3 (3)	49	11.21%	11.21%
4 (4)	89	20.37%	
5 (5)	206	47.14%	67.51%
Brez odgovora	0	0.00%	
Aritmetična sredina	4.08		
Standardni odklon	1.2		
Vsota (Odgovori)	396	100.00%	100.00%
Število razredov	396	100.00%	



### Povzetek polja za a9(SQ8)

Kaj rad/a ješ za šolsko malico? Oceni z ocenami od 1 (najslabša ocena) do 5 (najboljša ocena).  
[francoski roglji?ek, eko sadni sok]





### Povzetek polja za a9(SQ9)

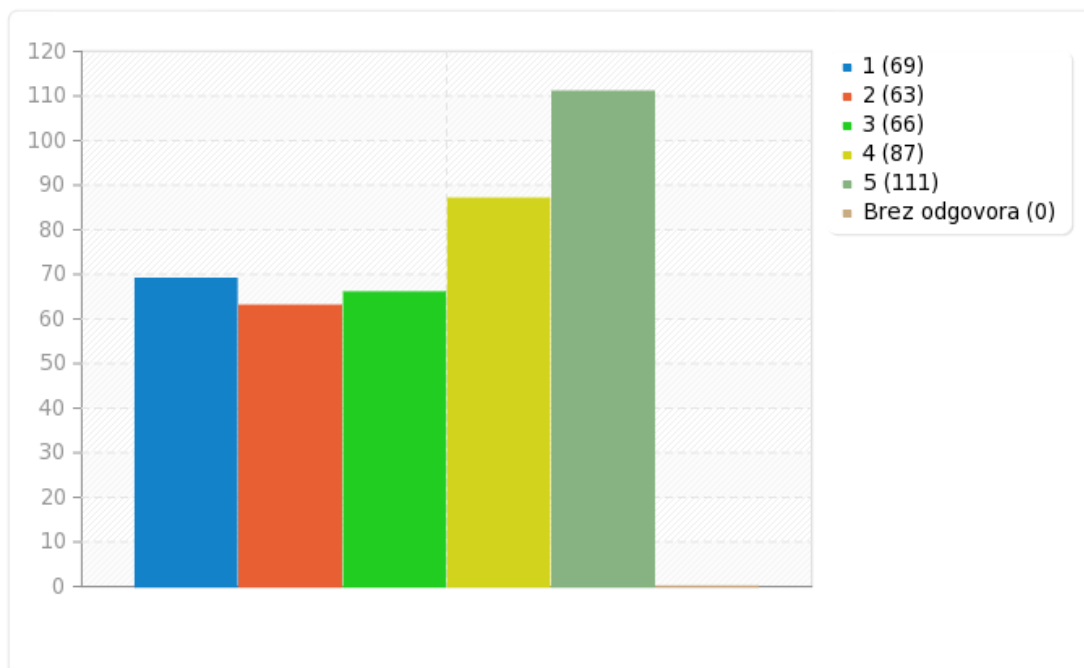
Kaj rad/a ješ za šolsko malico? Oцени z ocenami od 1 (najslabša ocena) do 5 (najboljša ocena).  
[graham bombeta, pariška salama, kislа kumarica, napitek]

Odgovor	Število	Odstotek	Vsota
1 (1)	69	15.79%	30.21%
2 (2)	63	14.42%	
3 (3)	66	15.10%	15.10%
4 (4)	87	19.91%	
5 (5)	111	25.40%	45.31%
Brez odgovora	0	0.00%	
Aritmetična sredina	3.27		
Standardni odklon	1.46		
Vsota (Odgovori)	396	100.00%	100.00%
Število razredov	396	100.00%	



### Povzetek polja za a9(SQ9)

Kaj rad/a ješ za šolsko malico? Oceni z ocenami od 1 (najslabša ocena) do 5 (najboljša ocena).  
[graham bombeta, pariška salama, kislá kumarica, napitek]





## Povzetek polja za a9(SQ10)

Kaj rad/a ješ za šolsko malico? Oцени z ocenami od 1 (najslabša ocena) do 5 (najboljša ocena).  
[?okoladni kosmi?i z mlekom, banana]

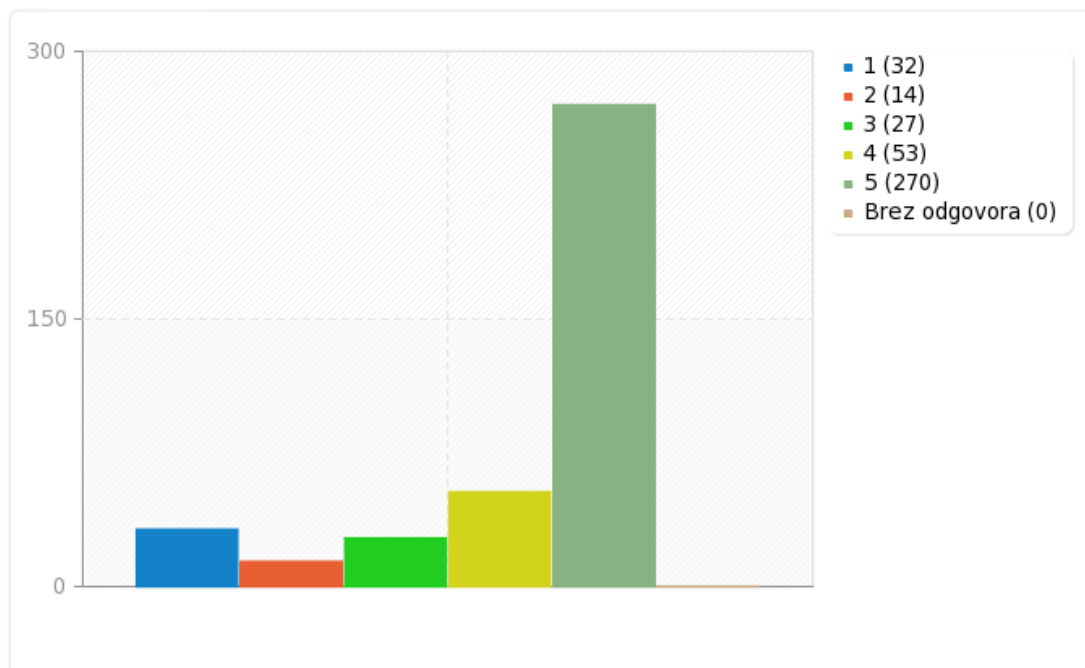
Odgovor	Število	Odstotek	Vsota
1 (1)	32	7.32%	10.53%
2 (2)	14	3.20%	
3 (3)	27	6.18%	6.18%
4 (4)	53	12.13%	
5 (5)	270	61.78%	73.91%
Brez odgovora	0	0.00%	
Aritmetična sredina	4.3		
Standardni odklon	1.24		
Vsota (Odgovori)	396	100.00%	100.00%
Število razredov	396	100.00%	





### Povzetek polja za a9(SQ10)

Kaj rad/a ješ za šolsko malico? Oceni z ocenami od 1 (najslabša ocena) do 5 (najboljša ocena).  
[?okoladni kosmi?i z mlekom, banana]



**Povzetek polja za a9(SQ11)**

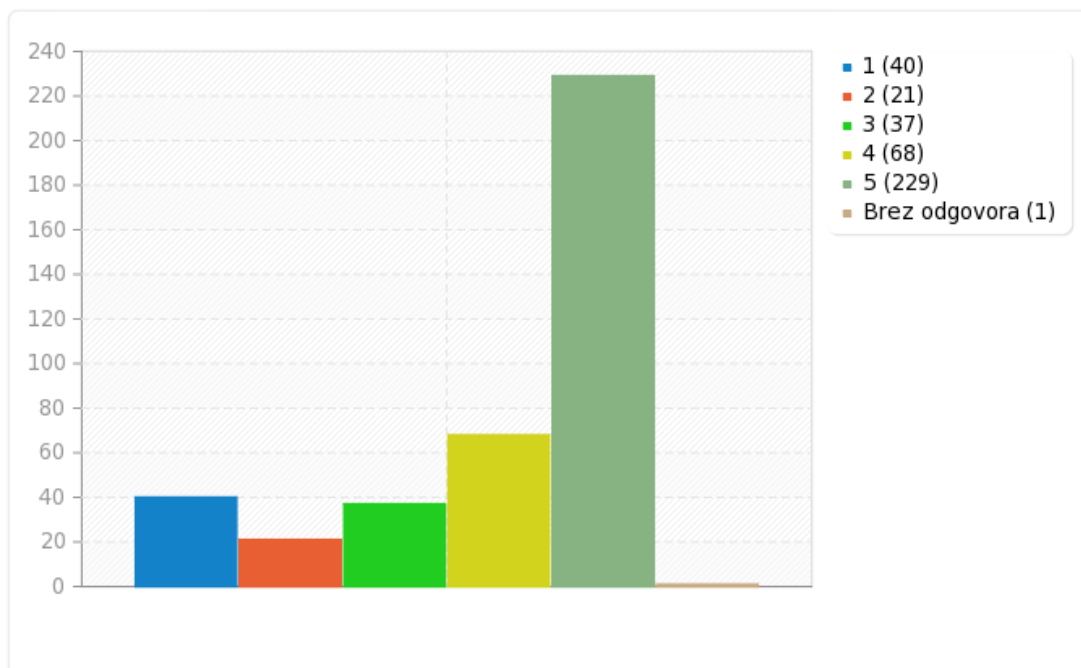
Kaj rad/a ješ za šolsko malico? Oceni z ocenami od 1 (najslabša ocena) do 5 (najboljša ocena).  
[puding, banana]

Odgovor	Število	Odstotek	Vsota
1 (1)	40	9.17%	13.99%
2 (2)	21	4.82%	
3 (3)	37	8.49%	8.49%
4 (4)	68	15.60%	
5 (5)	229	52.52%	68.12%
Brez odgovora	1	0.23%	
Aritmetična sredina	4.08		
Standardni odklon	1.34		
Vsota (Odgovori)	395	100.00%	100.00%
Število razredov	396	100.00%	



### Povzetek polja za a9(SQ11)

Kaj rad/a ješ za šolsko malico? Oceni z ocenami od 1 (najslabša ocena) do 5 (najboljša ocena).  
[puding, banana]



**Povzetek polja za a9(SQ12)**

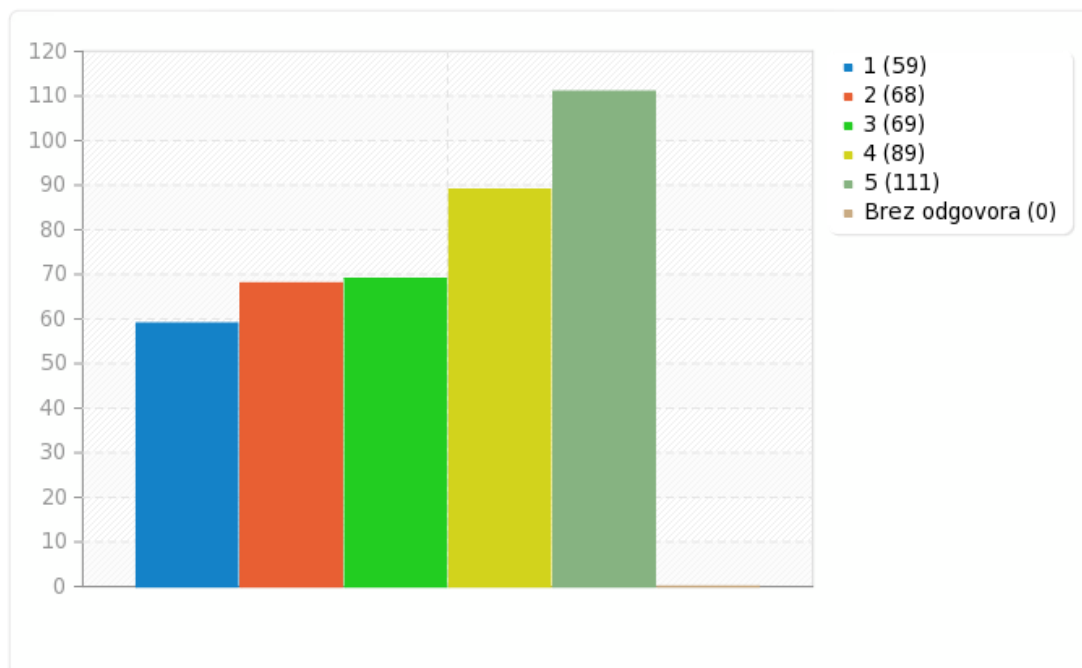
Kaj rad/a ješ za šolsko malico? Oceni z ocenami od 1 (najslabša ocena) do 5 (najboljša ocena).  
[koruzna žemlja s posipom, eko sadni jogurt]

Odgovor	Število	Odstotek	Vsota
1 (1)	59	13.50%	29.06%
2 (2)	68	15.56%	
3 (3)	69	15.79%	15.79%
4 (4)	89	20.37%	
5 (5)	111	25.40%	45.77%
Brez odgovora	0	0.00%	
Aritmetična sredina	3.32		
Standardni odklon	1.42		
Vsota (Odgovori)	396	100.00%	100.00%
Število razredov	396	100.00%	



### Povzetek polja za a9(SQ12)

Kaj rad/a ješ za šolsko malico? Oceni z ocenami od 1 (najslabša ocena) do 5 (najboljša ocena).  
[koruzna žemlja s posipom, eko sadni jogurt]



**Povzetek polja za a9(SQ13)**

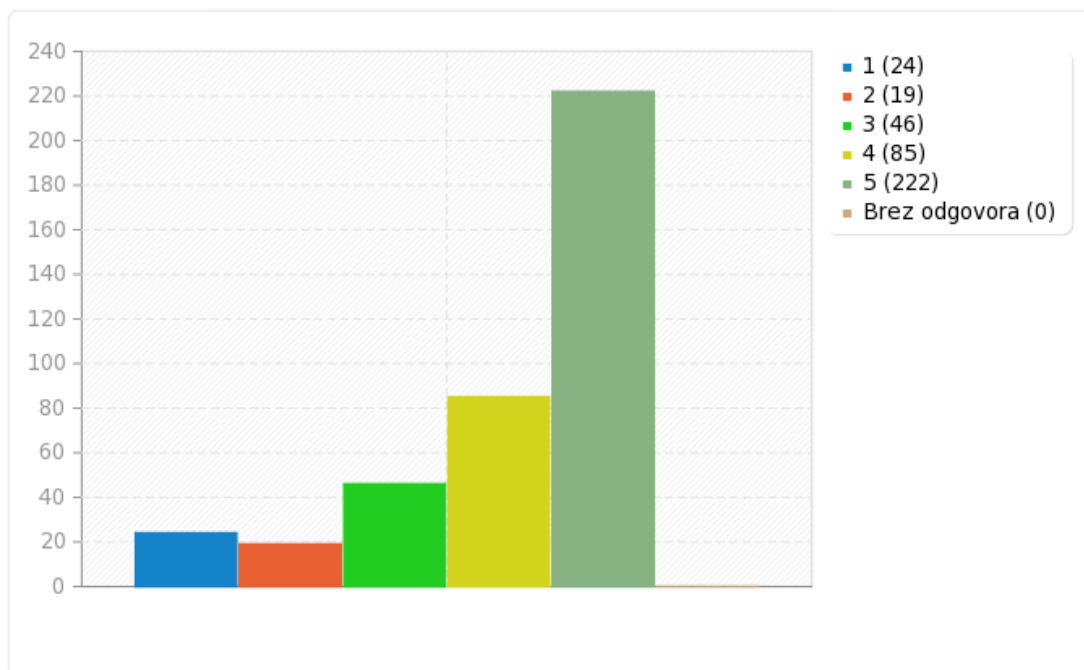
Kaj rad/a ješ za šolsko malico? Oceni z ocenami od 1 (najslabša ocena) do 5 (najboljša ocena). [sladka štru?ka, kakav]

Odgovor	Število	Odstotek	Vsota
1 (1)	24	5.49%	9.84%
2 (2)	19	4.35%	
3 (3)	46	10.53%	10.53%
4 (4)	85	19.45%	
5 (5)	222	50.80%	70.25%
Brez odgovora	0	0.00%	
Aritmeti?na sredina	4.17		
Standardni odklon	1.18		
Vsota (Odgovori)	396	100.00%	100.00%
Število razredov	396	100.00%	



### Povzetek polja za a9(SQ13)

Kaj rad/a ješ za šolsko malico? Oceni z ocenami od 1 (najslabša ocena) do 5 (najboljša ocena). [sladka štru?ka, kakav]



**Povzetek polja za a10(SQ001)**

Katere vrste kruha rad/a ješ? Oцени z ocenami od 1 (najslabša ocena) do 5 (najboljša ocena) [beli kruh]

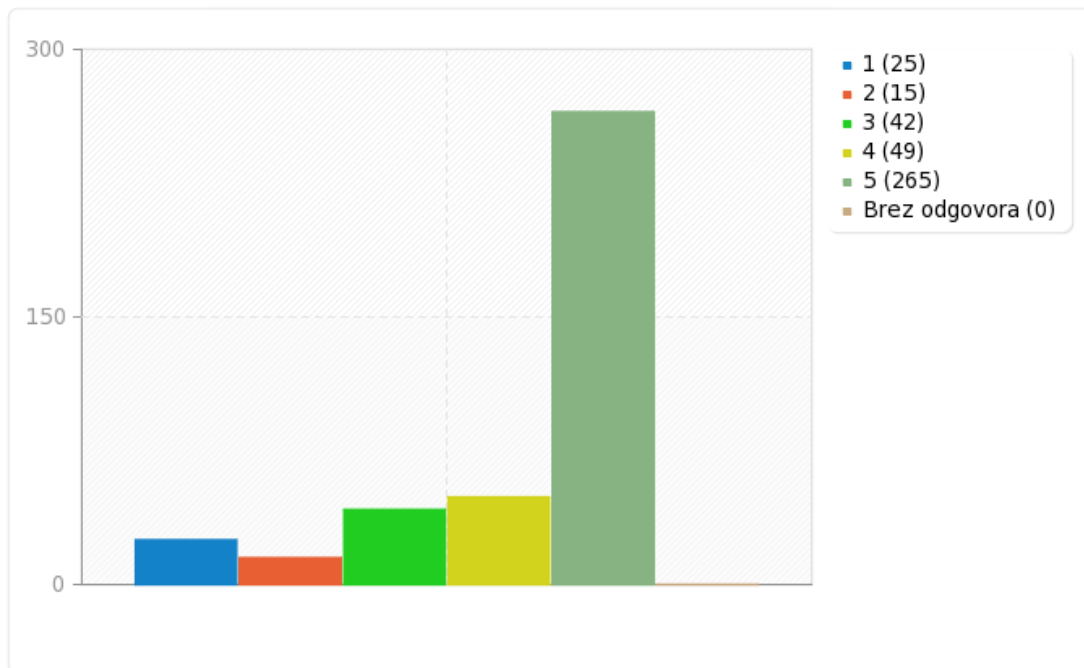
Odgovor	Število	Odstotek	Vsota
1 (1)	25	5.72%	9.15%
2 (2)	15	3.43%	
3 (3)	42	9.61%	9.61%
4 (4)	49	11.21%	
5 (5)	265	60.64%	71.85%
Brez odgovora	0	0.00%	
Aritmetična sredina	4.3		
Standardni odklon	1.19		
Vsota (Odgovori)	396	100.00%	100.00%
Število razredov	396	100.00%	





### Povzetek polja za a10(SQ001)

Katere vrste kruha rad/a ješ? Oцени z ocenami od 1 (najslabša ocena) do 5 (najboljša ocena) [beli kruh]



**Povzetek polja za a10(SQ1)**

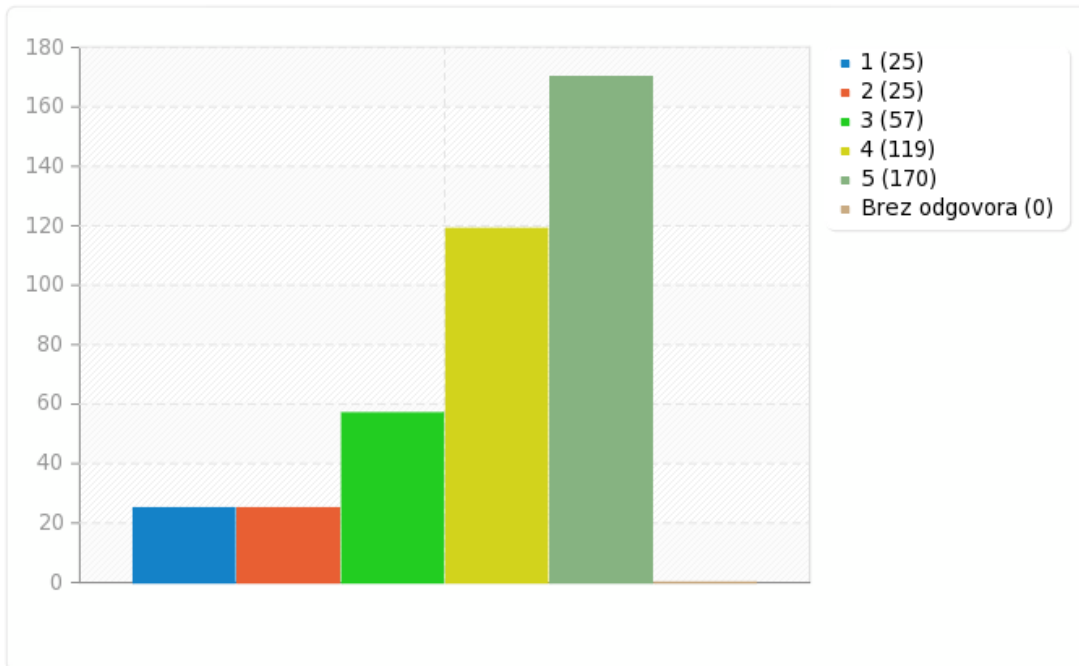
Katere vrste kruha rad/a ješ? Oцени z ocenami od 1 (najslabša ocena) do 5 (najboljša ocena) [polbeli kruh]

<b>Odgovor</b>	<b>Število</b>	<b>Odstotek</b>	<b>Vsota</b>
1 (1)	25	5.72%	11.44%
2 (2)	25	5.72%	
3 (3)	57	13.04%	13.04%
4 (4)	119	27.23%	
5 (5)	170	38.90%	66.13%
Brez odgovora	0	0.00%	
Aritmetična sredina	3.97		
Standardni odklon	1.18		
Vsota (Odgovori)	396	100.00%	100.00%
Število razredov	396	100.00%	



### Povzetek polja za a10(SQ1)

Katere vrste kruha rad/a ješ? Oceni z ocenami od 1 (najslabša ocena) do 5 (najboljša ocena) [polbeli kruh]



**Povzetek polja za a10(SQ2)**

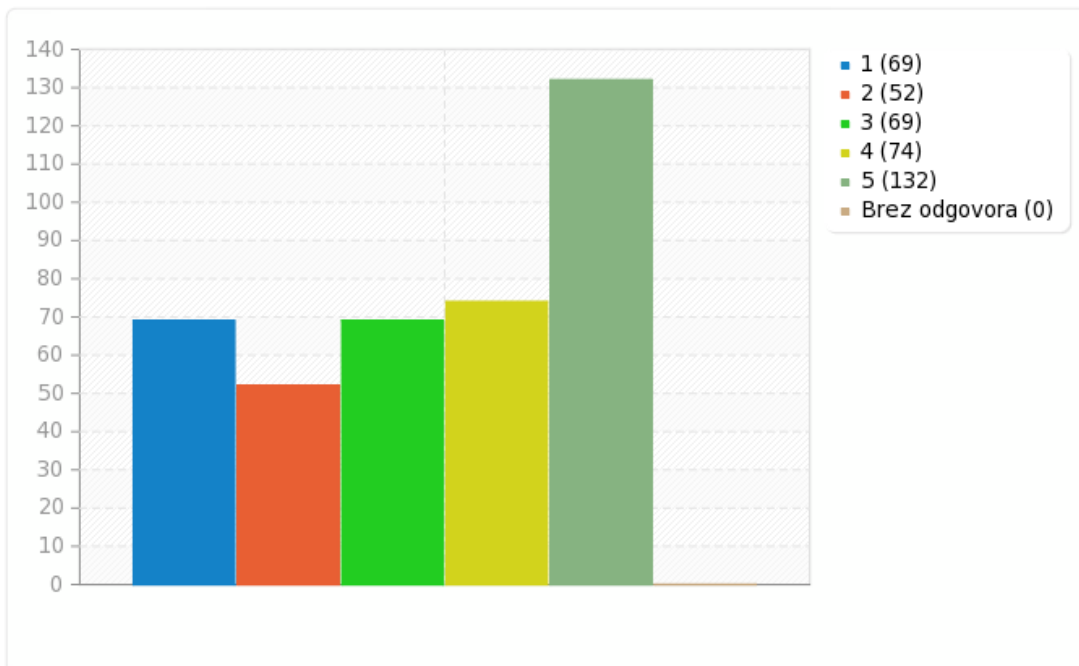
Katere vrste kruha rad/a ješ? Oceni z ocenami od 1 (najslabša ocena) do 5 (najboljša ocena) [?rn kruh]

Odgovor	Število	Odstotek	Vsota
1 (1)	69	15.79%	27.69%
2 (2)	52	11.90%	
3 (3)	69	15.79%	15.79%
4 (4)	74	16.93%	
5 (5)	132	30.21%	47.14%
Brez odgovora	0	0.00%	
Aritmetična sredina	3.37		
Standardni odklon	1.49		
Vsota (Odgovori)	396	100.00%	100.00%
Število razredov	396	100.00%	



### Povzetek polja za a10(SQ2)

Katere vrste kruha rad/a ješ? Oceni z ocenami od 1 (najslabša ocena) do 5 (najboljša ocena) [?rn kruh]



**Povzetek polja za a10(SQ3)**

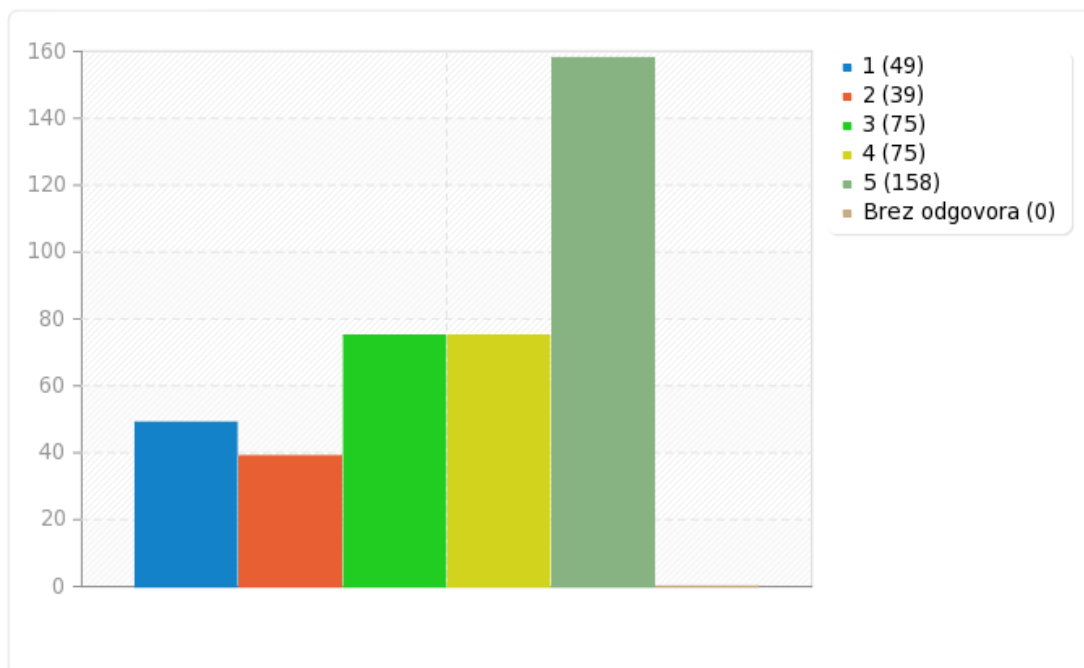
Katere vrste kruha rad/a ješ? Oцени z ocenami od 1 (najslabša ocena) do 5 (najboljša ocena) [koruzni kruh]

Odgovor	Število	Odstotek	Vsota
1 (1)	49	11.21%	20.14%
2 (2)	39	8.92%	
3 (3)	75	17.16%	17.16%
4 (4)	75	17.16%	
5 (5)	158	36.16%	53.32%
Brez odgovora	0	0.00%	
Aritmetična sredina	3.64		
Standardni odklon	1.4		
Vsota (Odgovori)	396	100.00%	100.00%
Število razredov	396	100.00%	



### Povzetek polja za a10(SQ3)

Katere vrste kruha rad/a ješ? Oceni z ocenami od 1 (najslabša ocena) do 5 (najboljša ocena) [koruzni kruh]



**Povzetek polja za a10(SQ4)**

Katere vrste kruha rad/a ješ? Oceni z ocenami od 1 (najslabša ocena) do 5 (najboljša ocena) [graham bombeta]

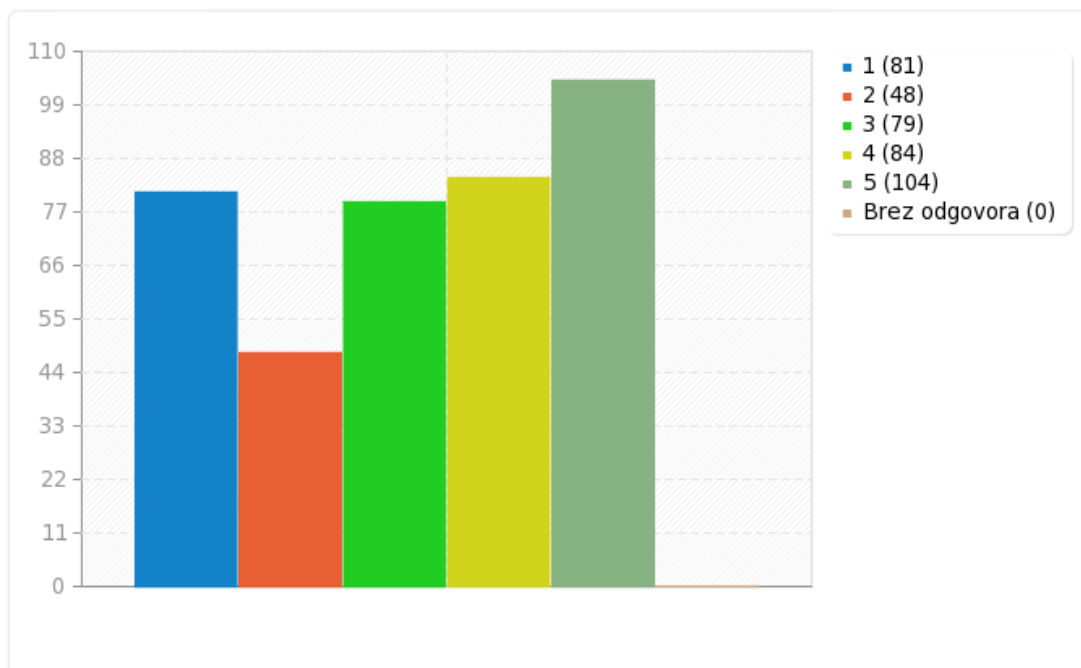
Odgovor	Število	Odstotek	Vsota
1 (1)	81	18.54%	29.52%
2 (2)	48	10.98%	
3 (3)	79	18.08%	18.08%
4 (4)	84	19.22%	
5 (5)	104	23.80%	43.02%
Brez odgovora	0	0.00%	
Aritmetična sredina	3.21		
Standardni odklon	1.47		
Vsota (Odgovori)	396	100.00%	100.00%
Število razredov	396	100.00%	





### Povzetek polja za a10(SQ4)

Katere vrste kruha rad/a ješ? Oceni z ocenami od 1 (najslabša ocena) do 5 (najboljša ocena) [graham bombeta]



**Povzetek polja za a10(SQ5)**

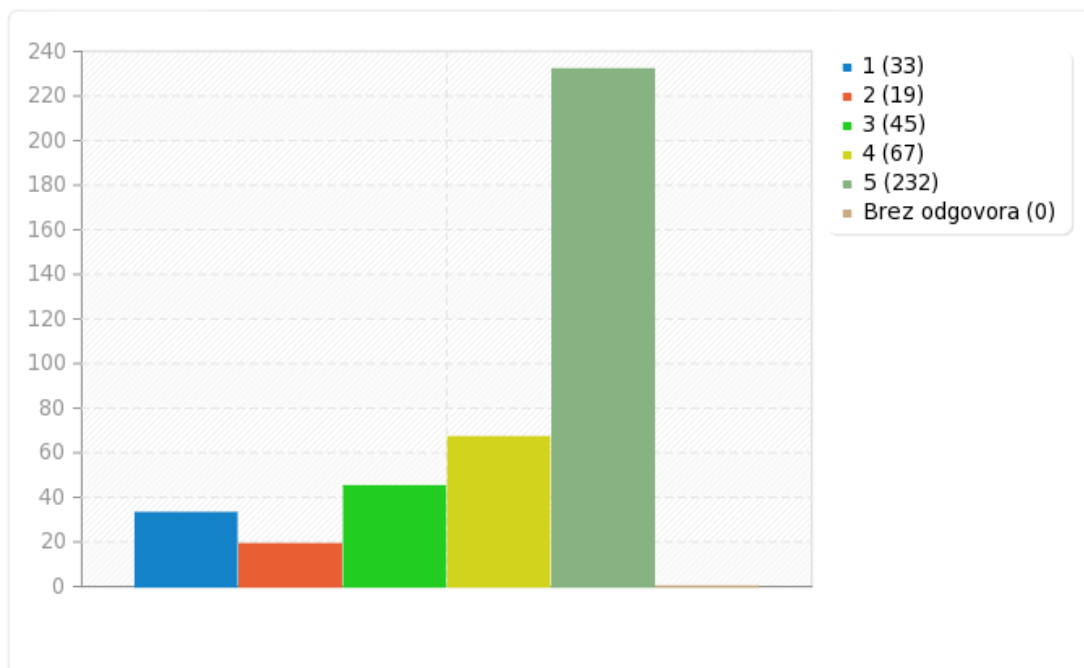
Katere vrste kruha rad/a ješ? Oцени z ocenami od 1 (najslabša ocena) do 5 (najboljša ocena) [sirova štru?ka]

Odgovor	Število	Odstotek	Vsota
1 (1)	33	7.55%	11.90%
2 (2)	19	4.35%	
3 (3)	45	10.30%	10.30%
4 (4)	67	15.33%	
5 (5)	232	53.09%	68.42%
Brez odgovora	0	0.00%	
Aritmetična sredina	4.13		
Standardni odklon	1.28		
Vsota (Odgovori)	396	100.00%	100.00%
Število razredov	396	100.00%	



### Povzetek polja za a10(SQ5)

Katere vrste kruha rad/a ješ? Oцени z ocenami od 1 (najslabša ocena) do 5 (najboljša ocena) [sirova štru?ka]



**Povzetek polja za a10(SQ6)**

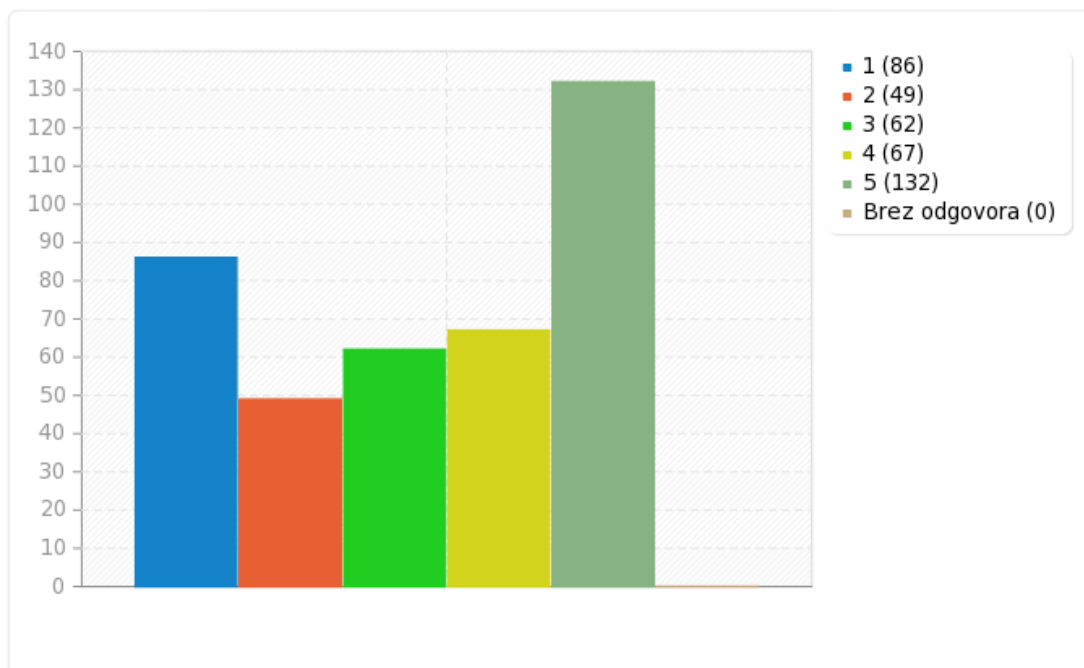
Katere vrste kruha rad/a ješ? Oцени z ocenami od 1 (najslabša ocena) do 5 (najboljša ocena) [kruh s celimi semeni]

Odgovor	Število	Odstotek	Vsota
1 (1)	86	19.68%	30.89%
2 (2)	49	11.21%	
3 (3)	62	14.19%	14.19%
4 (4)	67	15.33%	
5 (5)	132	30.21%	45.54%
Brez odgovora	0	0.00%	
Aritmetična sredina	3.28		
Standardni odklon	1.56		
Vsota (Odgovori)	396	100.00%	100.00%
Število razredov	396	100.00%	



### Povzetek polja za a10(SQ6)

Katere vrste kruha rad/a ješ? Oceni z ocenami od 1 (najslabša ocena) do 5 (najboljša ocena) [kruh s celimi semeni]



**Povzetek polja za a11(SQ001)**

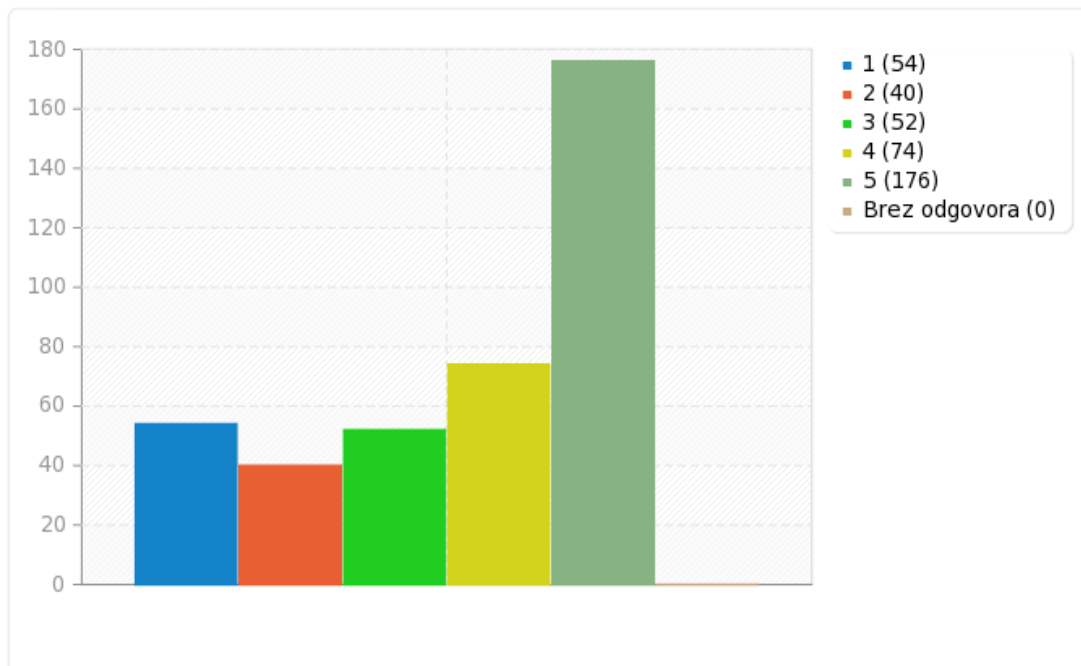
Oceni napitke z ocenami od 1 (najslabša ocena) do 5 (najboljša ocena). [mleko]

<b>Odgovor</b>	<b>Število</b>	<b>Odstotek</b>	<b>Vsota</b>
1 (1)	54	12.36%	21.51%
2 (2)	40	9.15%	
3 (3)	52	11.90%	11.90%
4 (4)	74	16.93%	
5 (5)	176	40.27%	57.21%
Brez odgovora	0	0.00%	
Aritmetična sredina	3.7		
Standardni odklon	1.46		
Vsota (Odgovori)	396	100.00%	100.00%
Število razredov	396	100.00%	



### Povzetek polja za a11(SQ001)

Oceni napitke z ocenami od 1 (najslabša ocena) do 5 (najboljša ocena). [mleko]



**Povzetek polja za a11(SQ1)**

Oceni napitke z ocenami od 1 (najslabša ocena) do 5 (najboljša ocena). [eko mleko]

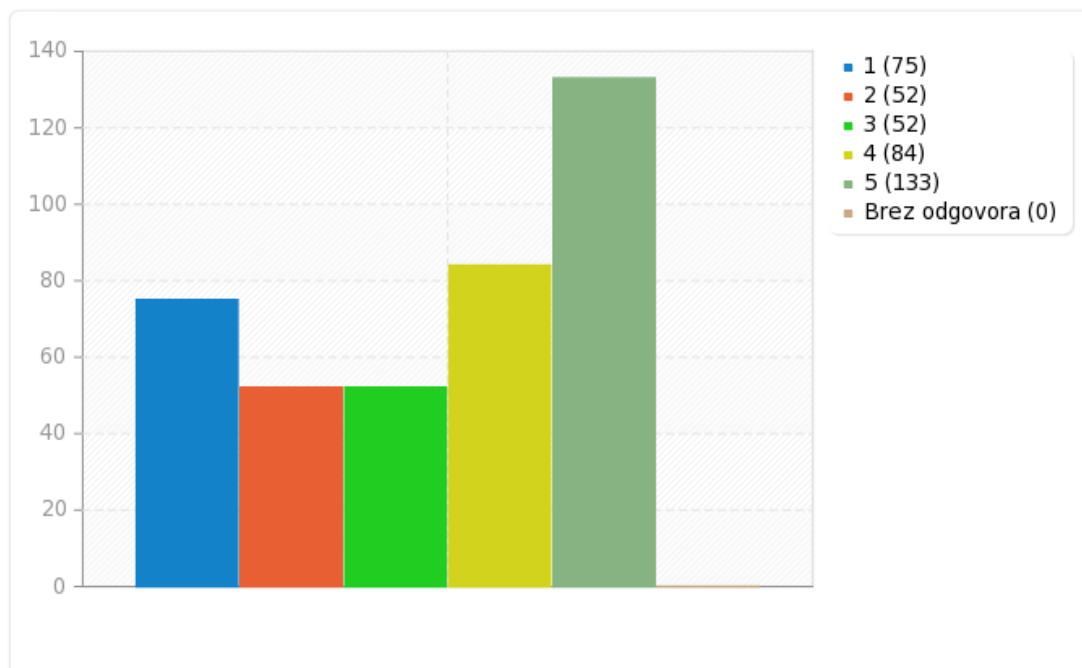
Odgovor	Število	Odstotek	Vsota
1 (1)	75	17.16%	29.06%
2 (2)	52	11.90%	
3 (3)	52	11.90%	11.90%
4 (4)	84	19.22%	
5 (5)	133	30.43%	49.66%
Brez odgovora	0	0.00%	
Aritmetična sredina	3.37		
Standardni odklon	1.52		
Vsota (Odgovori)	396	100.00%	100.00%
Število razredov	396	100.00%	





### Povzetek polja za a11(SQ1)

Oceni napitke z ocenami od 1 (najslabša ocena) do 5 (najboljša ocena). [eko mleko]



**Povzetek polja za a11(SQ2)**

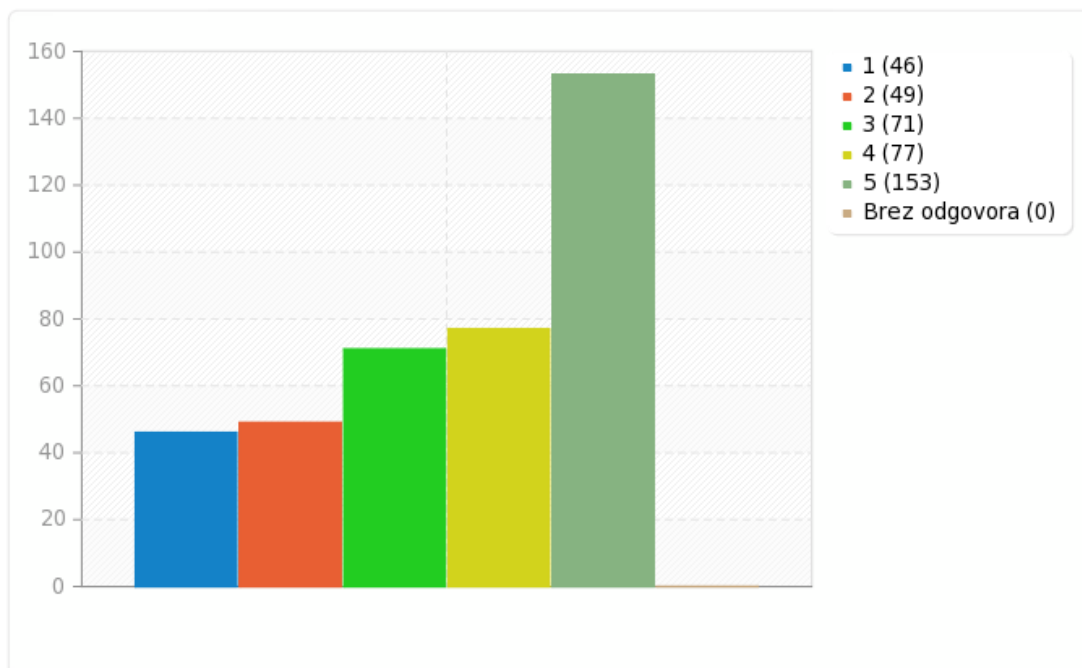
Oceni napitke z ocenami od 1 (najslabša ocena) do 5 (najboljša ocena). [?aj]

Odgovor	Število	Odstotek	Vsota
1 (1)	46	10.53%	21.74%
2 (2)	49	11.21%	
3 (3)	71	16.25%	16.25%
4 (4)	77	17.62%	
5 (5)	153	35.01%	52.63%
Brez odgovora	0	0.00%	
Aritmetična sredina	3.61		
Standardni odklon	1.4		
Vsota (Odgovori)	396	100.00%	100.00%
Število razredov	396	100.00%	



Povzetek polja za a11(SQ2)

Oceni napitke z ocenami od 1 (najslabša ocena) do 5 (najboljša ocena). [?aj]



**Povzetek polja za a11(SQ3)**

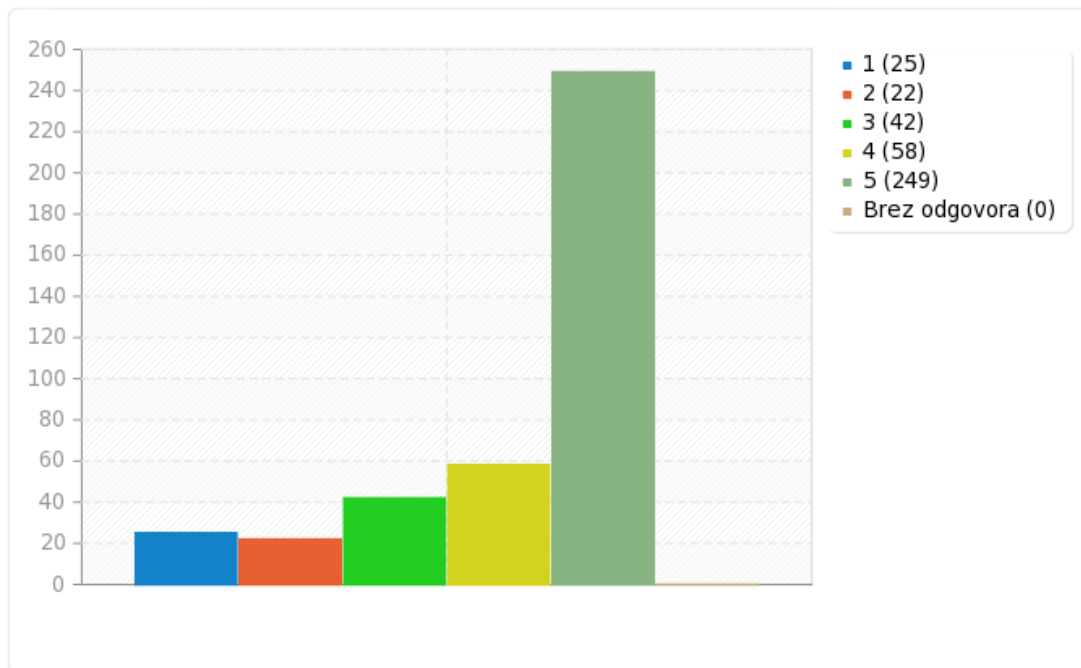
Oceni napitke z ocenami od 1 (najslabša ocena) do 5 (najboljša ocena). [jabol?ni sok]

Odgovor	Število	Odstotek	Vsota
1 (1)	25	5.72%	10.76%
2 (2)	22	5.03%	
3 (3)	42	9.61%	9.61%
4 (4)	58	13.27%	
5 (5)	249	56.98%	70.25%
Brez odgovora	0	0.00%	
Aritmetična sredina	4.22		
Standardni odklon	1.22		
Vsota (Odgovori)	396	100.00%	100.00%
Število razredov	396	100.00%	



### Povzetek polja za a11(SQ3)

Oceni napitke z ocenami od 1 (najslabša ocena) do 5 (najboljša ocena). [jabol?ni sok]



**Povzetek polja za a11(SQ4)**

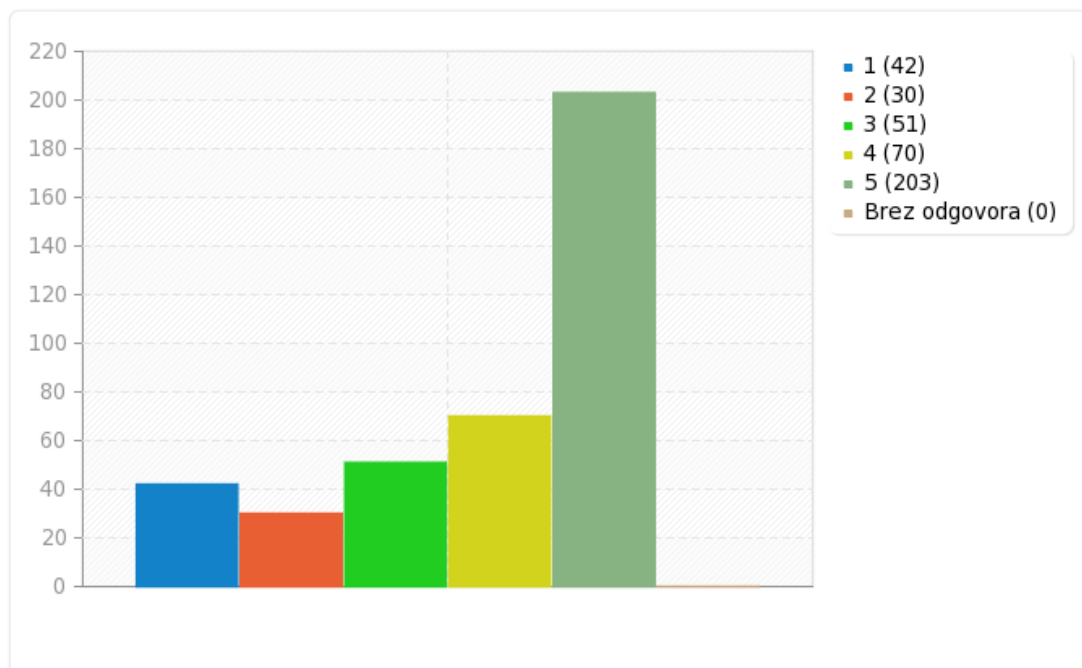
Oceni napitke z ocenami od 1 (najslabša ocena) do 5 (najboljša ocena). [kakav]

Odgovor	Število	Odstotek	Vsota
1 (1)	42	9.61%	16.48%
2 (2)	30	6.86%	
3 (3)	51	11.67%	11.67%
4 (4)	70	16.02%	
5 (5)	203	46.45%	62.47%
Brez odgovora	0	0.00%	
Aritmetična sredina	3.91		
Standardni odklon	1.38		
Vsota (Odgovori)	396	100.00%	100.00%
Število razredov	396	100.00%	



### Povzetek polja za a11(SQ4)

Oceni napitke z ocenami od 1 (najslabša ocena) do 5 (najboljša ocena). [kakav]



**Povzetek polja za a11(SQ5)**

Oceni napitke z ocenami od 1 (najslabša ocena) do 5 (najboljša ocena). [bela kava]

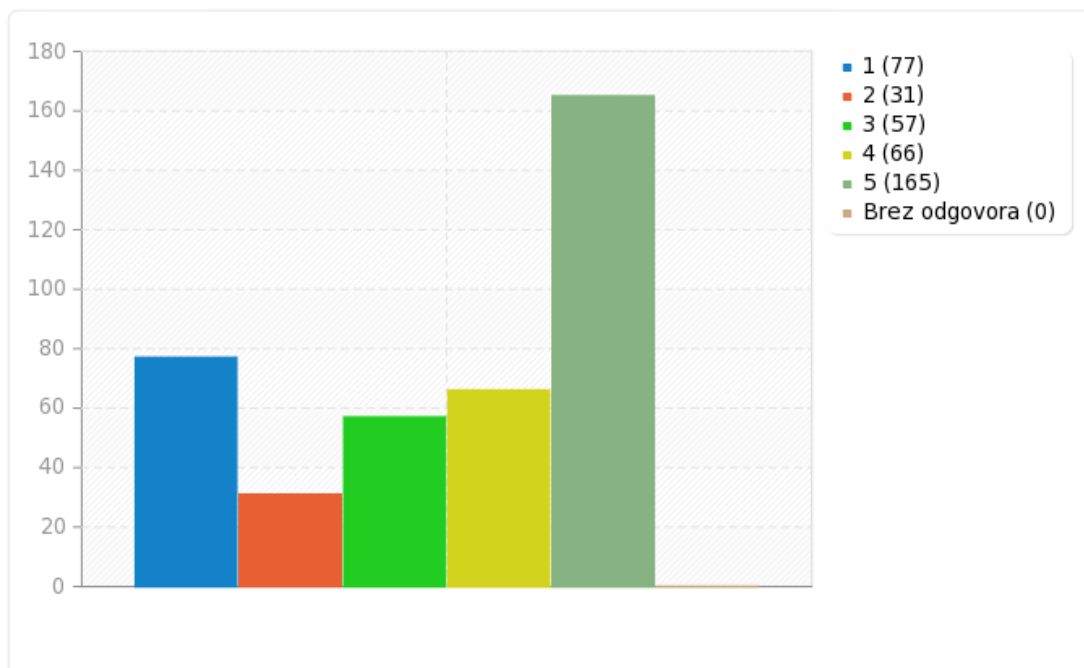
Odgovor	Število	Odstotek	Vsota
1 (1)	77	17.62%	24.71%
2 (2)	31	7.09%	
3 (3)	57	13.04%	13.04%
4 (4)	66	15.10%	
5 (5)	165	37.76%	52.86%
Brez odgovora	0	0.00%	
Aritmetična sredina	3.53		
Standardni odklon	1.55		
Vsota (Odgovori)	396	100.00%	100.00%
Število razredov	396	100.00%	





### Povzetek polja za a11(SQ5)

Oceni napitke z ocenami od 1 (najslabša ocena) do 5 (najboljša ocena). [bela kava]



**Povzetek polja za a12(SQ001)**

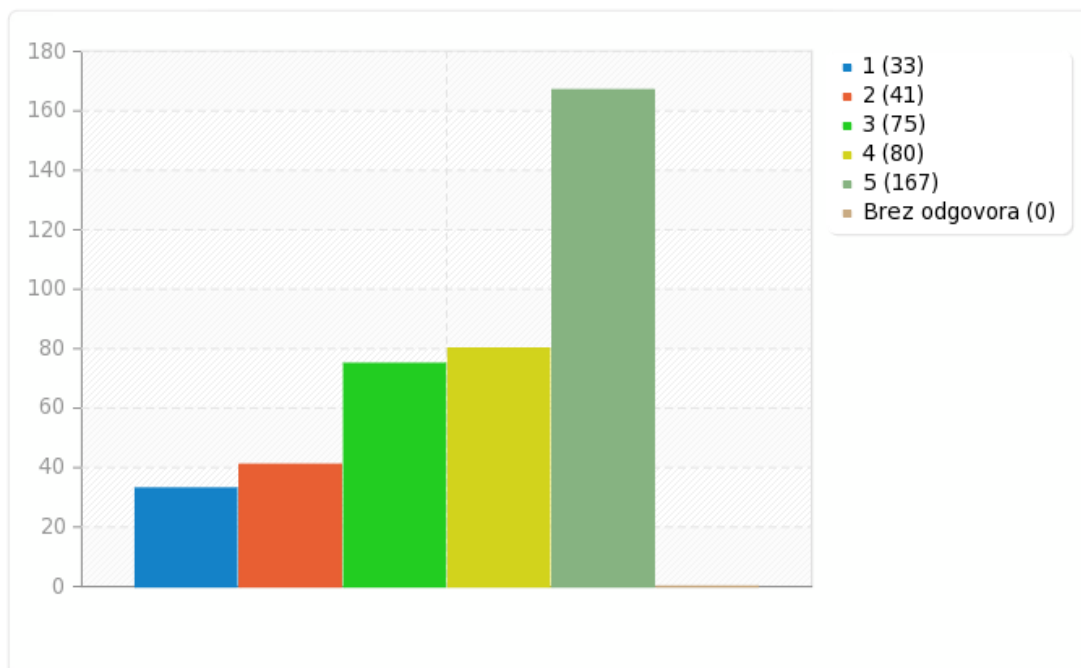
Kako ocenjuješ novosti, ki smo jih uvedli v preteklih šolskih letih? Oceni z ocenami od 1 (najslabša ocena) do 5 (najboljša ocena). [Shema šolskega sadja]

Odgovor	Število	Odstotek	Vsota
1 (1)	33	7.55%	16.93%
2 (2)	41	9.38%	
3 (3)	75	17.16%	17.16%
4 (4)	80	18.31%	
5 (5)	167	38.22%	56.52%
Brez odgovora	0	0.00%	
Aritmetična sredina	3.78		
Standardni odklon	1.31		
Vsota (Odgovori)	396	100.00%	100.00%
Število razredov	396	100.00%	



### Povzetek polja za a12(SQ001)

Kako ocenjuješ novosti, ki smo jih uvedli v preteklih šolskih letih? Oцени z ocenami od 1 (najslabša ocena) do 5 (najboljša ocena). [Shema šolskega sadja]



**Povzetek polja za a12(SQ1)**

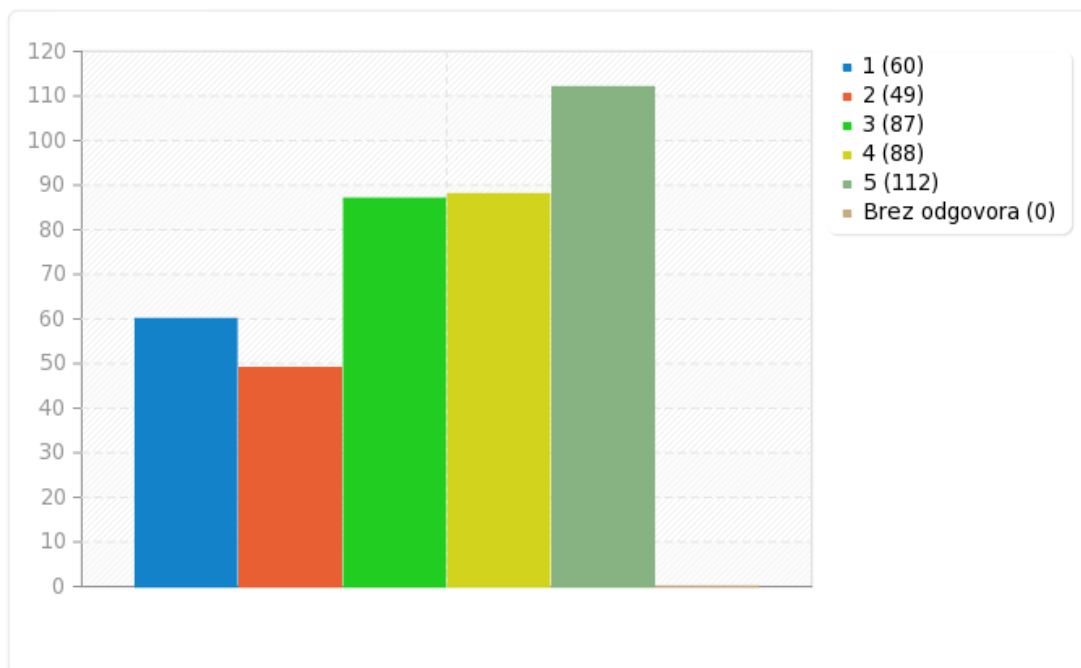
Kako ocenjuješ novosti, ki smo jih uvedli v preteklih šolskih letih? Oceni z ocenami od 1 (najslabša ocena) do 5 (najboljša ocena). [Uporaba ekološko pridelanega mlea, skute, jogurta]

Odgovor	Število	Odstotek	Vsota
1 (1)	60	13.73%	24.94%
2 (2)	49	11.21%	
3 (3)	87	19.91%	19.91%
4 (4)	88	20.14%	
5 (5)	112	25.63%	45.77%
Brez odgovora	0	0.00%	
Aritmetična sredina	3.36		
Standardni odklon	1.4		
Vsota (Odgovori)	396	100.00%	100.00%
Število razredov	396	100.00%	



### Povzetek polja za a12(SQ1)

Kako ocenjuješ novosti, ki smo jih uvedli v preteklih šolskih letih? Oceni z ocenami od 1 (najslabša ocena) do 5 (najboljša ocena). [Uporaba ekološko pridelanega mlea, skute, jogurta]



**Povzetek polja za a12(SQ2)**

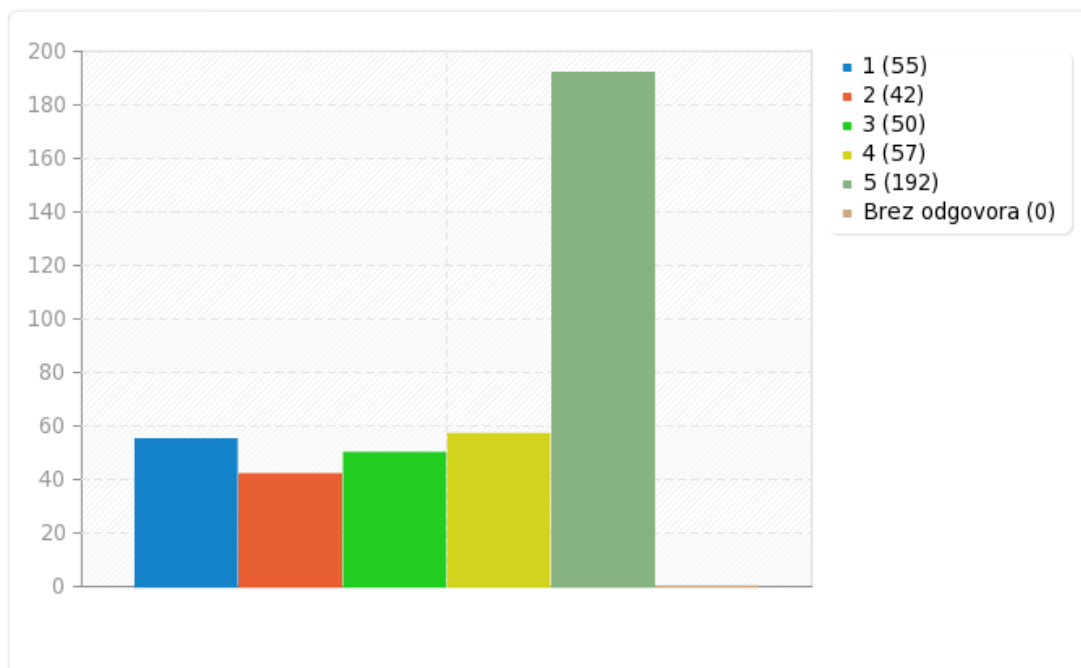
Kako ocenjuješ novosti, ki smo jih uvedli v preteklih šolskih letih? Oceni z ocenami od 1 (najslabša ocena) do 5 (najboljša ocena). [Tradicionalni slovenski zajtrk]

Odgovor	Število	Odstotek	Vsota
1 (1)	55	12.59%	22.20%
2 (2)	42	9.61%	
3 (3)	50	11.44%	11.44%
4 (4)	57	13.04%	
5 (5)	192	43.94%	56.98%
Brez odgovora	0	0.00%	
Aritmetična sredina	3.73		
Standardni odklon	1.49		
Vsota (Odgovori)	396	100.00%	100.00%
Število razredov	396	100.00%	



### Povzetek polja za a12(SQ2)

Kako ocenjuješ novosti, ki smo jih uvedli v preteklih šolskih letih? Oцени z ocenami od 1 (najslabša ocena) do 5 (najboljša ocena). [Tradicionalni slovenski zajtrk]





---

## Povzetek polja za a13

Ali ješ sadje, ki je sestavni del šolske malice?

---

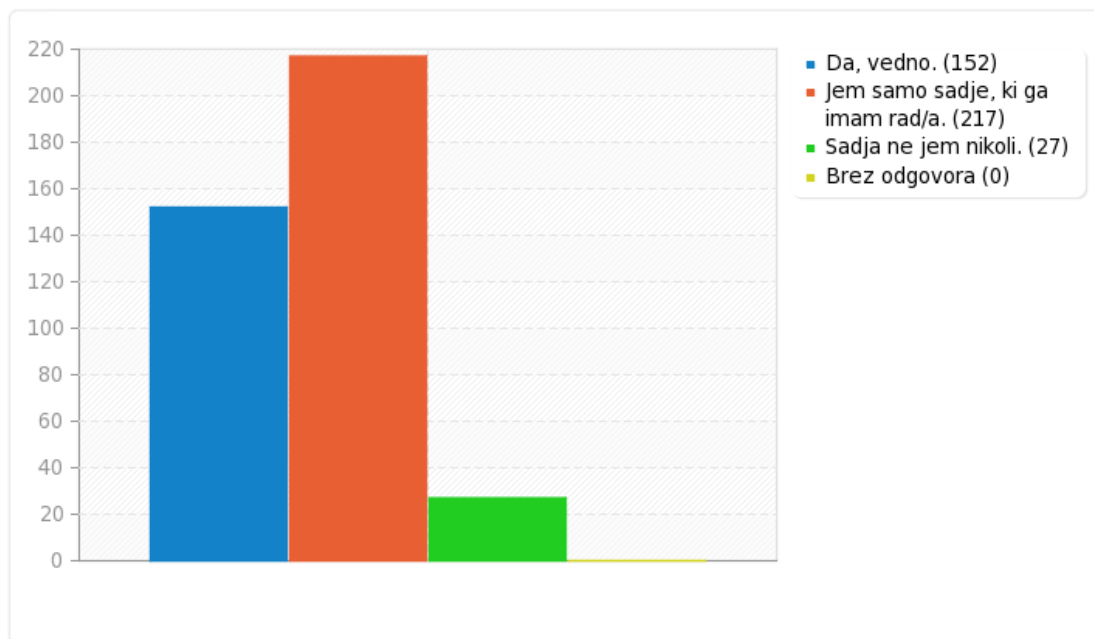
Odgovor	Število	Odstotek
Da, vedno. (A1)	152	38.38%
Jem samo sadje, ki ga imam rad/a. (1)	217	54.80%
Sadja ne jem nikoli. (2)	27	6.82%
Brez odgovora	0	0.00%





## Povzetek polja za a13

Ali ješ sadje, ki je sestavni del šolske malice?





---

## Povzetek polja za b2

Ali v šoli ješ kosilo?

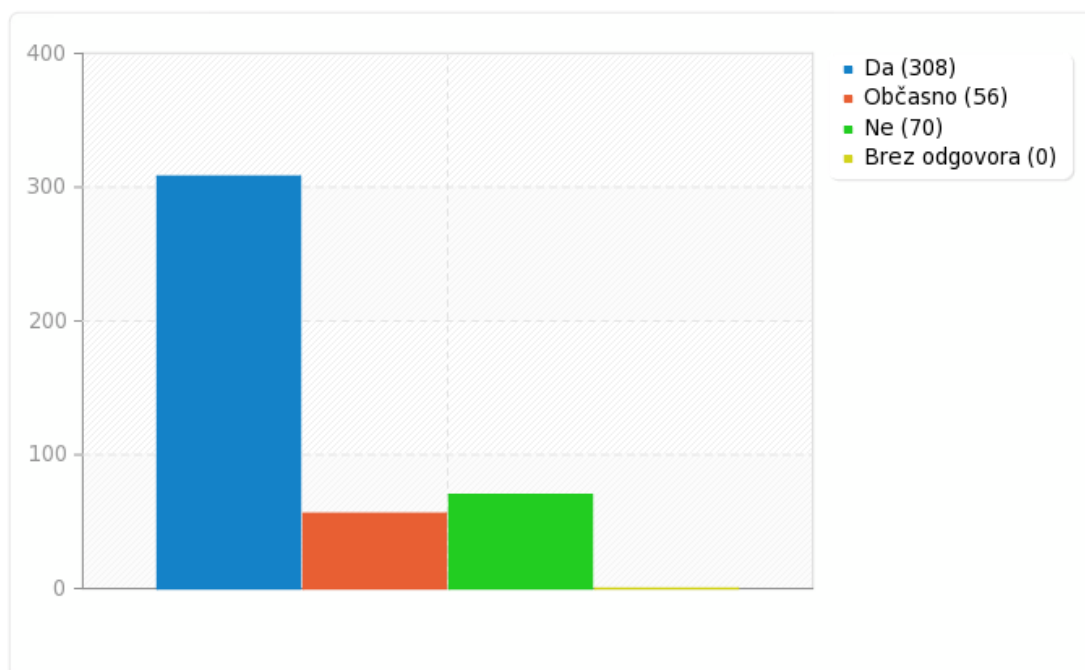
---

Odgovor	Število	Odstotek
Da (A1)	308	70.97%
Občasno (1)	56	12.90%
Ne (2)	70	16.13%
Brez odgovora	0	0.00%



## Povzetek polja za b2

Ali v šoli ješ kosilo?





## Povzetek polja za a14

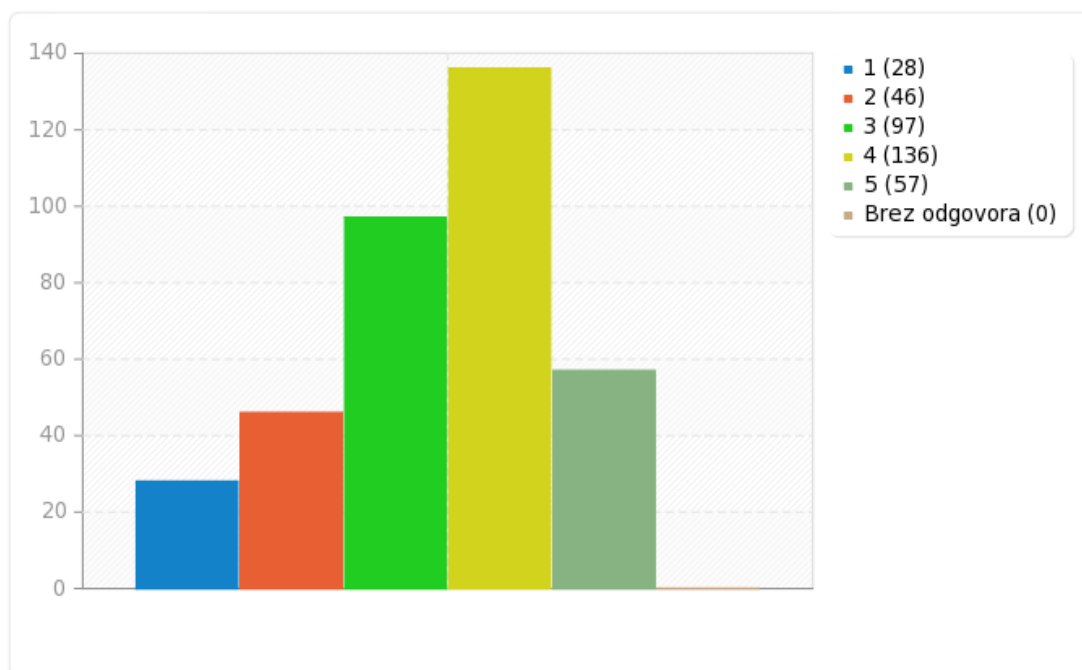
Oceni šolsko kosilo z ocenami od 1 (najslabša ocena) do 5 (najboljša ocena).

Odgovor	Število	Odstotek	Vsota
1 (1)	28	6.41%	16.93%
2 (2)	46	10.53%	
3 (3)	97	22.20%	22.20%
4 (4)	136	31.12%	
5 (5)	57	13.04%	44.16%
Brez odgovora	0	0.00%	
Aritmetična sredina	3.41		
Standardni odklon	1.13		
Vsota (Odgovori)	364	100.00%	100.00%
Število razredov	364	100.00%	



## Povzetek polja za a14

Oceni šolsko kosilo z ocenami od 1 (najslabša ocena) do 5 (najboljša ocena).





---

## Povzetek polja za a15

Ali poješ šolsko kosilo?

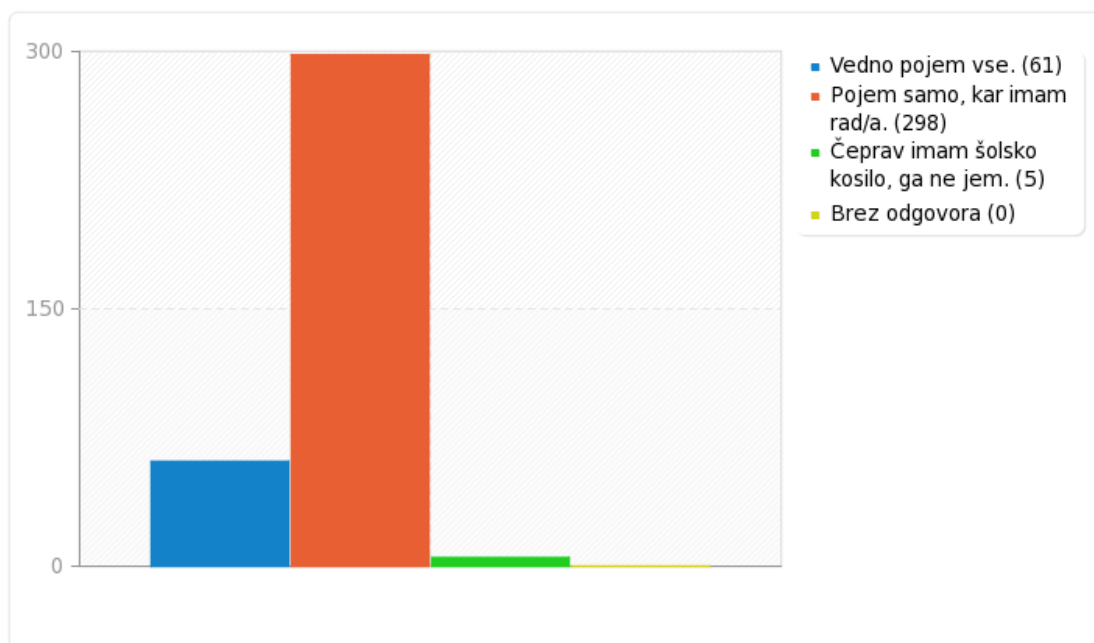
---

Odgovor	Število	Odstotek
Vedno pojem vse. (A1)	61	16.76%
Pojem samo, kar imam rad/a. (1)	298	81.87%
?eprav imam šolsko kosilo, ga ne jem. (2)	5	1.37%
Brez odgovora	0	0.00%



## Povzetek polja za a15

Ali poješ šolsko kosilo?





---

## Povzetek polja za a16

Ali meniš, da je kosilo koli?insko ustrezno?

---

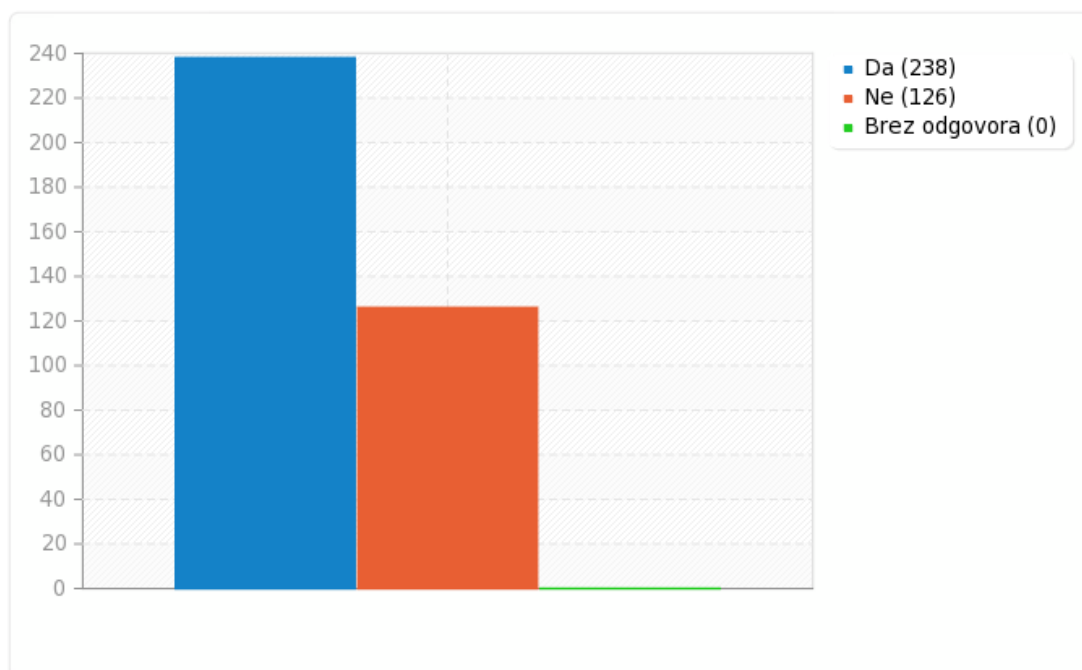
Odgovor	Število	Odstotek
Da (Y)	238	65.38%
Ne (N)	126	34.62%
Brez odgovora	0	0.00%





## Povzetek polja za a16

Ali meniš, da je kosilo koli?insko ustrezno?





---

## Povzetek polja za a17

Ali meniš, da je kosilo dovolj toplo?

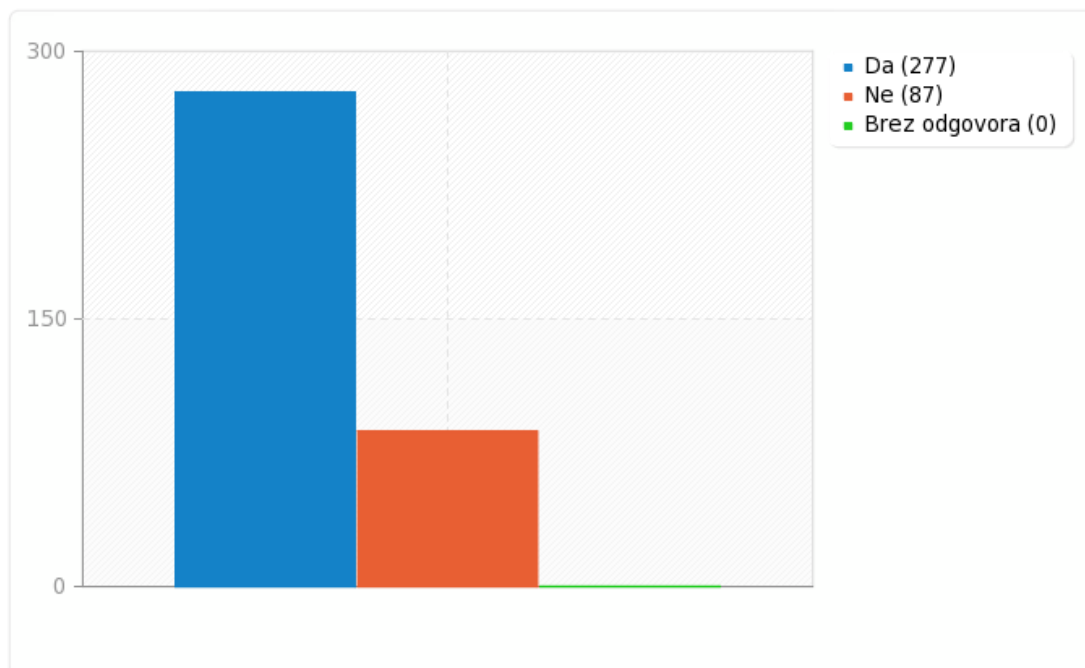
---

Odgovor	Število	Odstotek
Da (Y)	277	76.10%
Ne (N)	87	23.90%
Brez odgovora	0	0.00%



## Povzetek polja za a17

Ali meniš, da je kosilo dovolj toplo?



**Povzetek polja za a18(SQ001)**

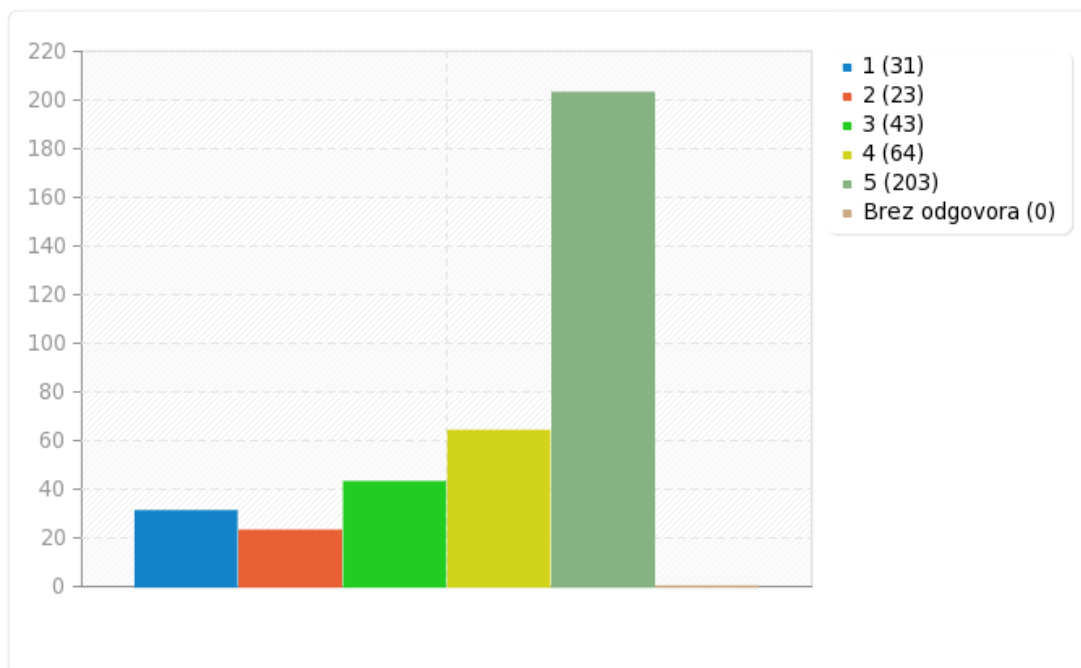
Katere juhe rad/a ješ za šolsko kosilo? Oceni z ocenami od 1 (najslabša ocena) do 5 (najboljša ocena).  
[goveja juha]

Odgovor	Število	Odstotek	Vsota
1 (1)	31	7.09%	12.36%
2 (2)	23	5.26%	
3 (3)	43	9.84%	9.84%
4 (4)	64	14.65%	
5 (5)	203	46.45%	61.10%
Brez odgovora	0	0.00%	
Aritmetična sredina	4.06		
Standardni odklon	1.3		
Vsota (Odgovori)	364	100.00%	100.00%
Število razredov	364	100.00%	



### Povzetek polja za a18(SQ001)

Katere juhe rad/a ješ za šolsko kosilo? Oцени z ocenami od 1 (najslabša ocena) do 5 (najboljša ocena).  
[goveja juha]



**Povzetek polja za a18(SQ1)**

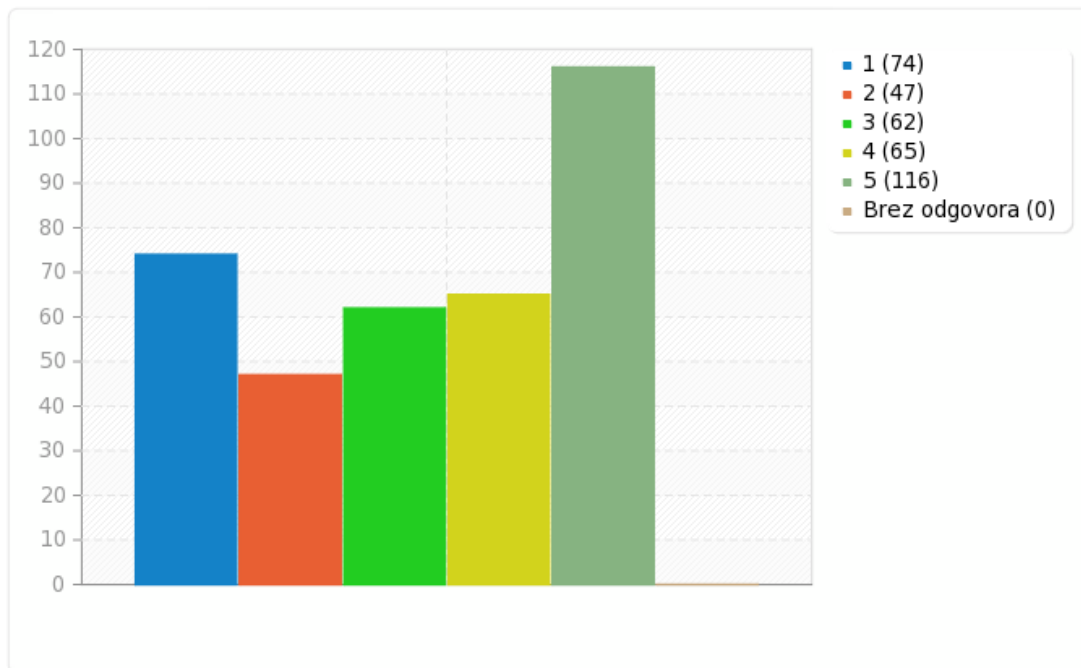
Katere juhe rad/a ješ za šolsko kosilo? Oцени z ocenami od 1 (najslabša ocena) do 5 (najboljša ocena).  
[kokošja juha]

Odgovor	Število	Odstotek	Vsota
1 (1)	74	16.93%	27.69%
2 (2)	47	10.76%	
3 (3)	62	14.19%	14.19%
4 (4)	65	14.87%	
5 (5)	116	26.54%	41.42%
Brez odgovora	0	0.00%	
Aritmetična sredina	3.28		
Standardni odklon	1.52		
Vsota (Odgovori)	364	100.00%	100.00%
Število razredov	364	100.00%	



### Povzetek polja za a18(SQ1)

Katere juhe rad/a ješ za šolsko kosilo? Oцени z ocenami od 1 (najslabša ocena) do 5 (najboljša ocena).  
[kokošja juha]



**Povzetek polja za a18(SQ2)**

Katere juhe rad/a ješ za šolsko kosilo? Oceni z ocenami od 1 (najslabša ocena) do 5 (najboljša ocena).  
[zdrobova juha]

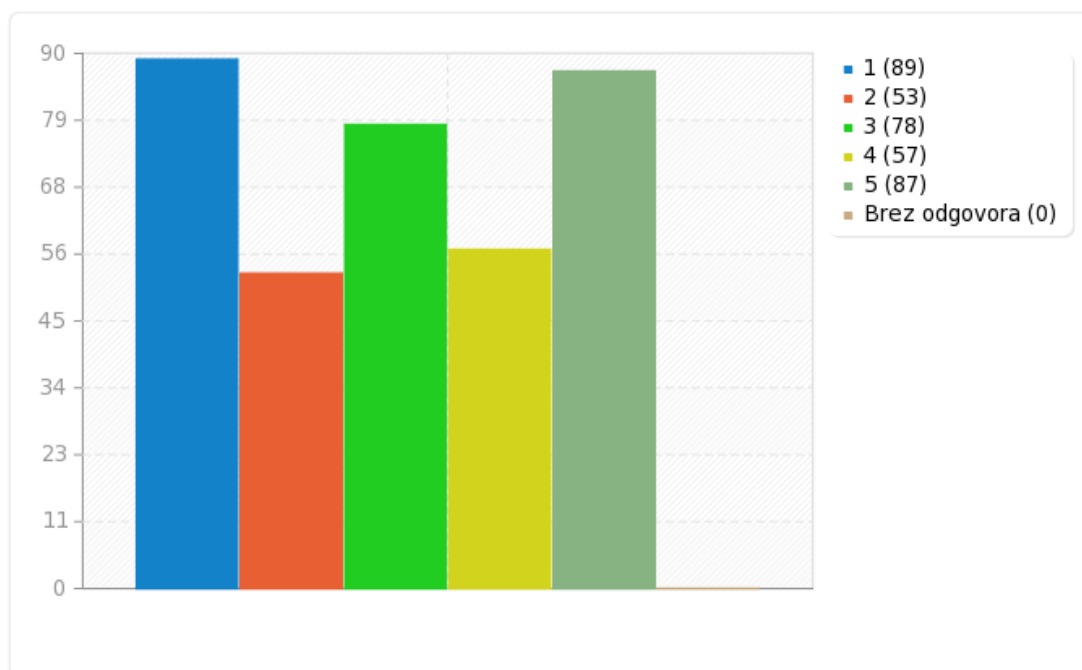
Odgovor	Število	Odstotek	Vsota
1 (1)	89	20.37%	32.49%
2 (2)	53	12.13%	
3 (3)	78	17.85%	17.85%
4 (4)	57	13.04%	
5 (5)	87	19.91%	32.95%
Brez odgovora	0	0.00%	
Aritmetična sredina	3		
Standardni odklon	1.5		
Vsota (Odgovori)	364	100.00%	100.00%
Število razredov	364	100.00%	





### Povzetek polja za a18(SQ2)

Katere juhe rad/a ješ za šolsko kosilo? Oцени z ocenami od 1 (najslabša ocena) do 5 (najboljša ocena).  
[zdrobova juha]



**Povzetek polja za a18(SQ3)**

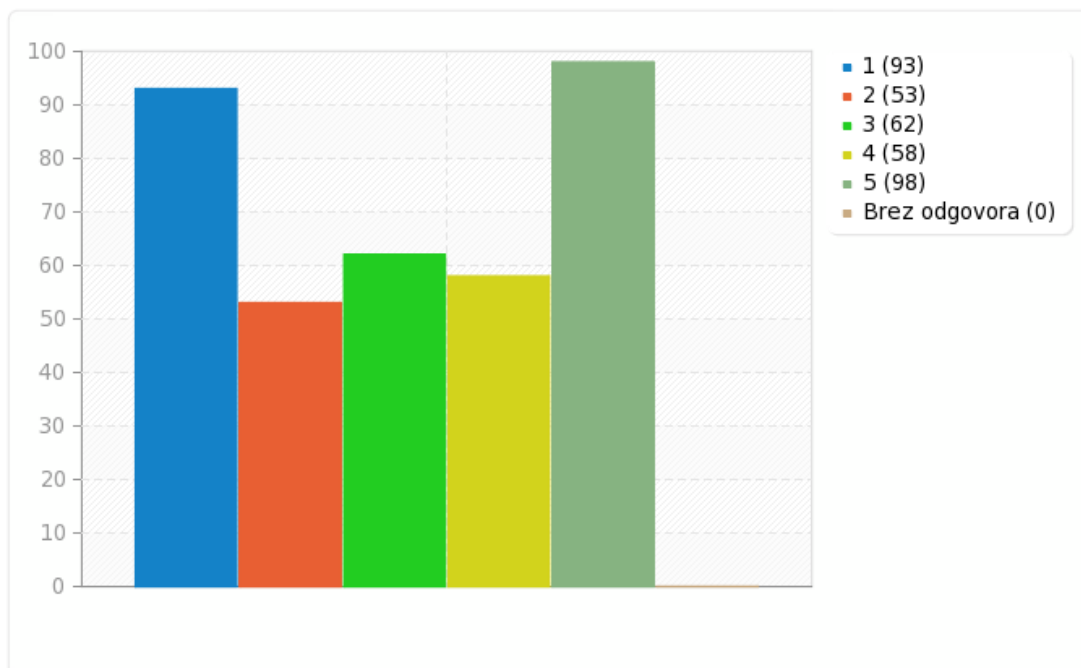
Katere juhe rad/a ješ za šolsko kosilo? Oceni z ocenami od 1 (najslabša ocena) do 5 (najboljša ocena).  
[koren?kova juha]

Odgovor	Število	Odstotek	Vsota
1 (1)	93	21.28%	33.41%
2 (2)	53	12.13%	
3 (3)	62	14.19%	14.19%
4 (4)	58	13.27%	
5 (5)	98	22.43%	35.70%
Brez odgovora	0	0.00%	
Aritmetična sredina	3.04		
Standardni odklon	1.55		
Vsota (Odgovori)	364	100.00%	100.00%
Število razredov	364	100.00%	



### Povzetek polja za a18(SQ3)

Katere juhe rad/a ješ za šolsko kosilo? Oceni z ocenami od 1 (najslabša ocena) do 5 (najboljša ocena).  
[koren?kova juha]



**Povzetek polja za a18(SQ4)**

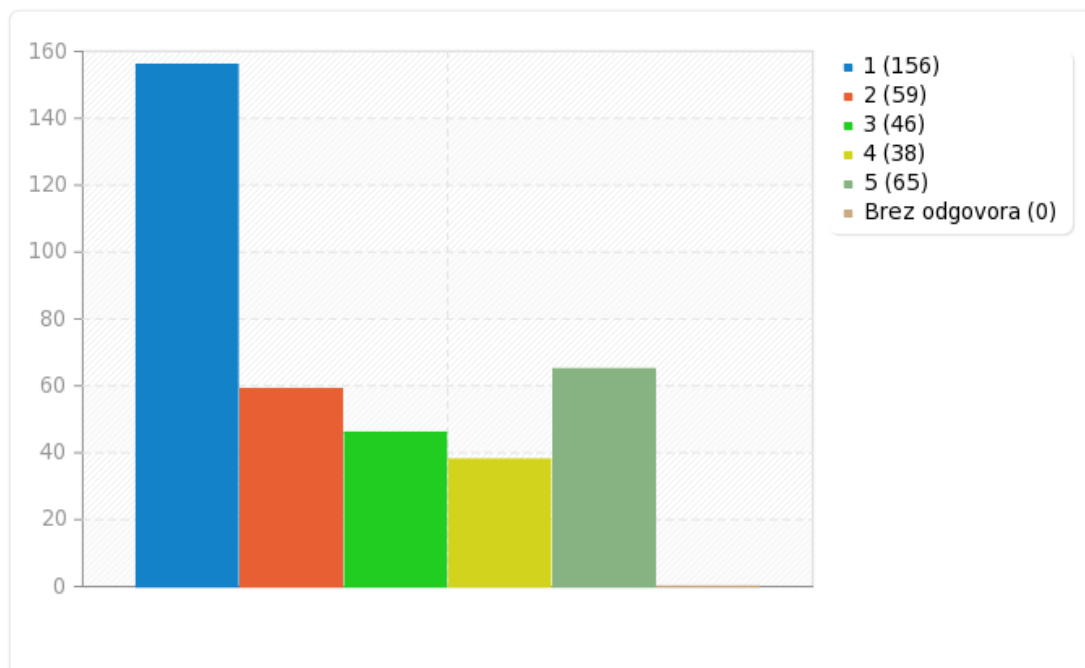
Katere juhe rad/a ješ za šolsko kosilo? Oцени z ocenami od 1 (najslabša ocena) do 5 (najboljša ocena).  
[špina?na juha]

Odgovor	Število	Odstotek	Vsota
1 (1)	156	35.70%	49.20%
2 (2)	59	13.50%	
3 (3)	46	10.53%	10.53%
4 (4)	38	8.70%	
5 (5)	65	14.87%	23.57%
Brez odgovora	0	0.00%	
Aritmetična sredina	2.44		
Standardni odklon	1.55		
Vsota (Odgovori)	364	100.00%	100.00%
Število razredov	364	100.00%	



### Povzetek polja za a18(SQ4)

Katere juhe rad/a ješ za šolsko kosilo? Oцени z ocenami od 1 (najslabša ocena) do 5 (najboljša ocena).  
[špina?na juha]



**Povzetek polja za a18(SQ5)**

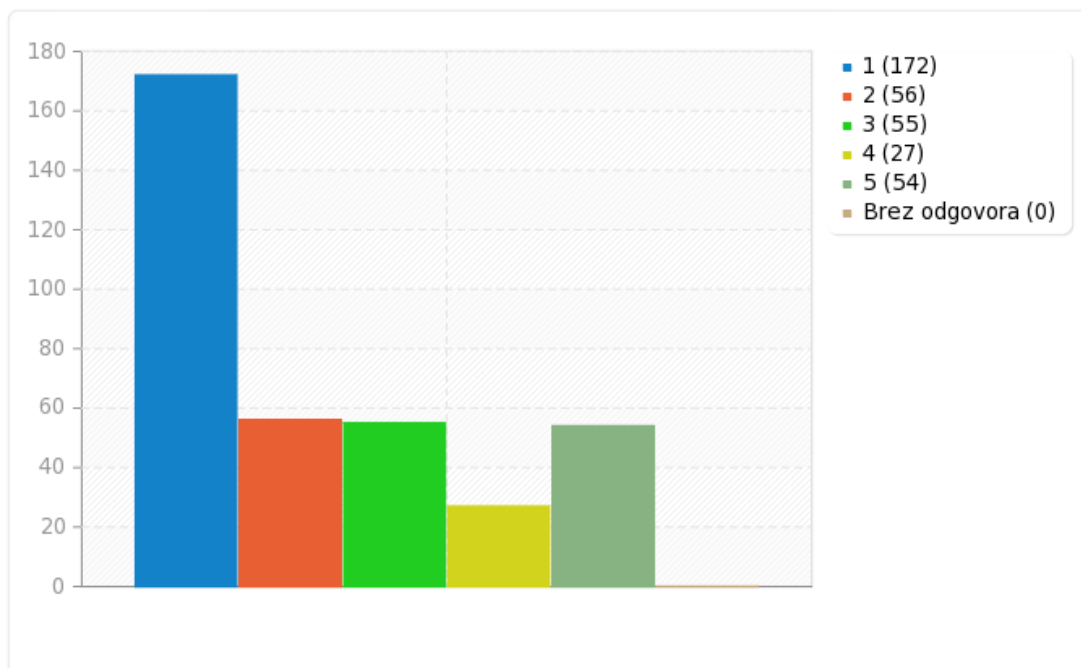
Katere juhe rad/a ješ za šolsko kosilo? Oceni z ocenami od 1 (najslabša ocena) do 5 (najboljša ocena).  
[brokolijeva juha]

Odgovor	Število	Odstotek	Vsota
1 (1)	172	39.36%	52.17%
2 (2)	56	12.81%	
3 (3)	55	12.59%	12.59%
4 (4)	27	6.18%	
5 (5)	54	12.36%	18.54%
Brez odgovora	0	0.00%	
Aritmetična sredina	2.27		
Standardni odklon	1.48		
Vsota (Odgovori)	364	100.00%	100.00%
Število razredov	364	100.00%	



### Povzetek polja za a18(SQ5)

Katere juhe rad/a ješ za šolsko kosilo? Oceni z ocenami od 1 (najslabša ocena) do 5 (najboljša ocena).  
[brokolijeva juha]



**Povzetek polja za a18(SQ6)**

Katere juhe rad/a ješ za šolsko kosilo? Oцени z ocenami od 1 (najslabša ocena) do 5 (najboljša ocena).  
[grahova juha]

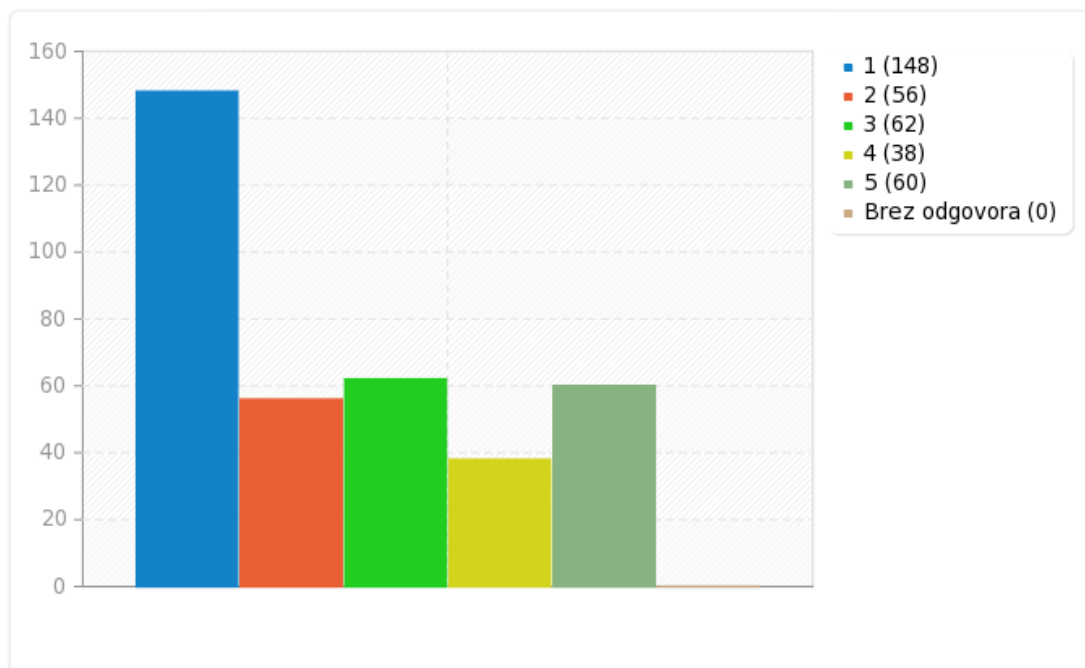
Odgovor	Število	Odstotek	Vsota
1 (1)	148	33.87%	46.68%
2 (2)	56	12.81%	
3 (3)	62	14.19%	14.19%
4 (4)	38	8.70%	
5 (5)	60	13.73%	22.43%
Brez odgovora	0	0.00%	
Aritmetična sredina	2.47		
Standardni odklon	1.51		
Vsota (Odgovori)	364	100.00%	100.00%
Število razredov	364	100.00%	





### Povzetek polja za a18(SQ6)

Katere juhe rad/a ješ za šolsko kosilo? Oцени z ocenami od 1 (najslabša ocena) do 5 (najboljša ocena).  
[grahova juha]



**Povzetek polja za a18(SQ7)**

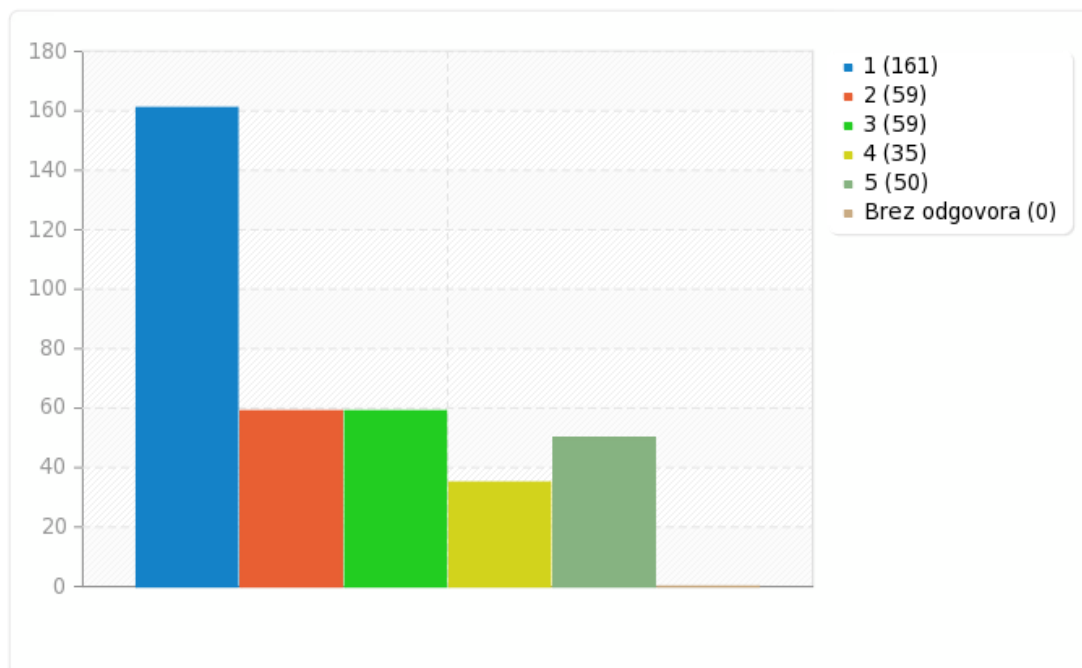
Katere juhe rad/a ješ za šolsko kosilo? Oceni z ocenami od 1 (najslabša ocena) do 5 (najboljša ocena).  
[cveta?na juha]

Odgovor	Število	Odstotek	Vsota
1 (1)	161	36.84%	50.34%
2 (2)	59	13.50%	
3 (3)	59	13.50%	13.50%
4 (4)	35	8.01%	
5 (5)	50	11.44%	19.45%
Brez odgovora	0	0.00%	
Aritmetična sredina	2.32		
Standardni odklon	1.46		
Vsota (Odgovori)	364	100.00%	100.00%
Število razredov	364	100.00%	



### Povzetek polja za a18(SQ7)

Katere juhe rad/a ješ za šolsko kosilo? Oцени z ocenami od 1 (najslabša ocena) do 5 (najboljša ocena).  
[cveta?na juha]



**Povzetek polja za a18(SQ8)**

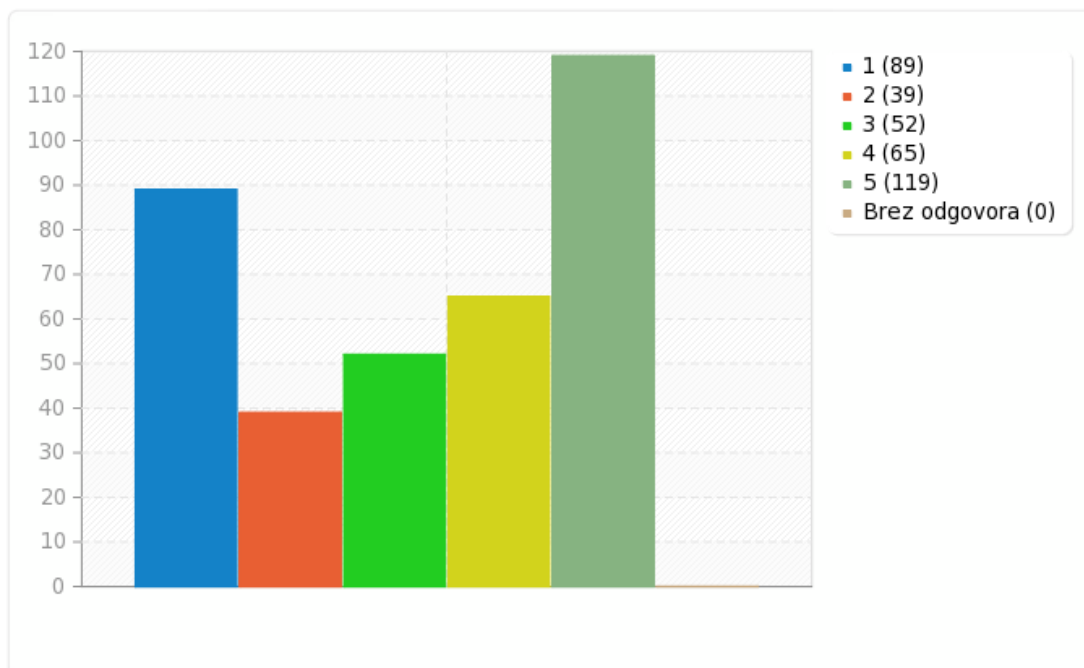
Katere juhe rad/a ješ za šolsko kosilo? Oцени z ocenami od 1 (najslabša ocena) do 5 (najboljša ocena).  
[jota]

Odgovor	Število	Odstotek	Vsota
1 (1)	89	20.37%	29.29%
2 (2)	39	8.92%	
3 (3)	52	11.90%	11.90%
4 (4)	65	14.87%	
5 (5)	119	27.23%	42.11%
Brez odgovora	0	0.00%	
Aritmetična sredina	3.24		
Standardni odklon	1.59		
Vsota (Odgovori)	364	100.00%	100.00%
Število razredov	364	100.00%	



### Povzetek polja za a18(SQ8)

Katere juhe rad/a ješ za šolsko kosilo? Oceni z ocenami od 1 (najslabša ocena) do 5 (najboljša ocena. [jota]



**Povzetek polja za a18(SQ9)**

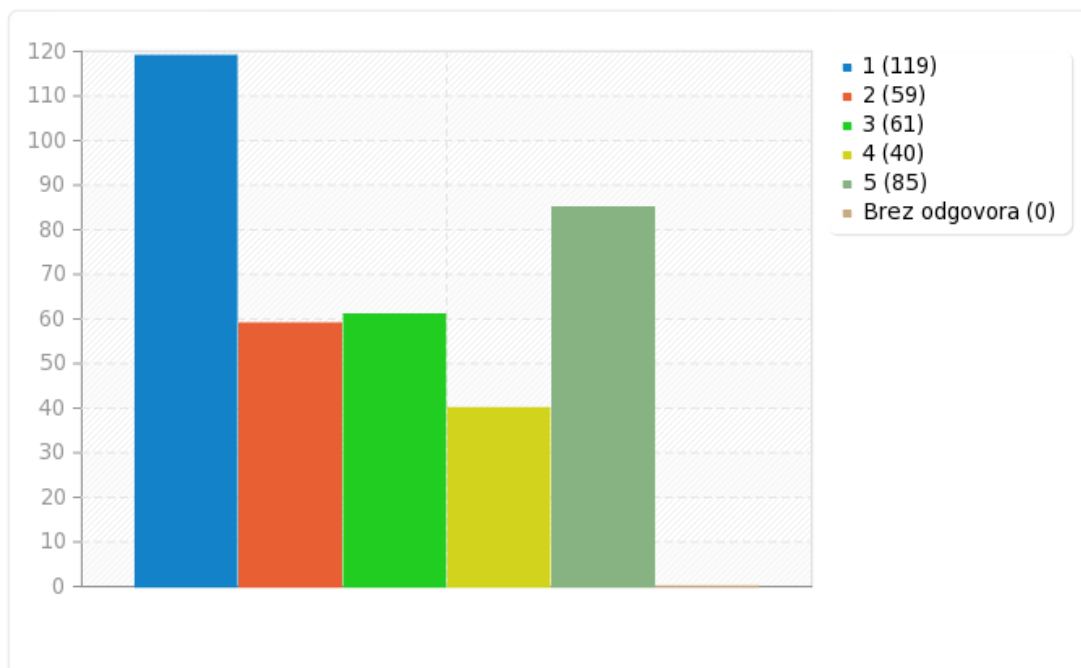
Katere juhe rad/a ješ za šolsko kosilo? Oцени z ocenami od 1 (najslabša ocena) do 5 (najboljša ocena).  
[ješprenj]

Odgovor	Število	Odstotek	Vsota
1 (1)	119	27.23%	40.73%
2 (2)	59	13.50%	
3 (3)	61	13.96%	13.96%
4 (4)	40	9.15%	
5 (5)	85	19.45%	28.60%
Brez odgovora	0	0.00%	
Aritmetična sredina	2.76		
Standardni odklon	1.57		
Vsota (Odgovori)	364	100.00%	100.00%
Število razredov	364	100.00%	



### Povzetek polja za a18(SQ9)

Katere juhe rad/a ješ za šolsko kosilo? Oцени z ocenami od 1 (najslabša ocena) do 5 (najboljša ocena).  
[ješprenj]



**Povzetek polja za a18b(SQ001)**

Katere jedilnike rad/a ješ za šolsko kosilo? Oцени z ocenami od 1 (najslabša ocena) do 5 (najboljša ocena). [kuhana govedina, krompirjev pire, špina?a, mešana solata]

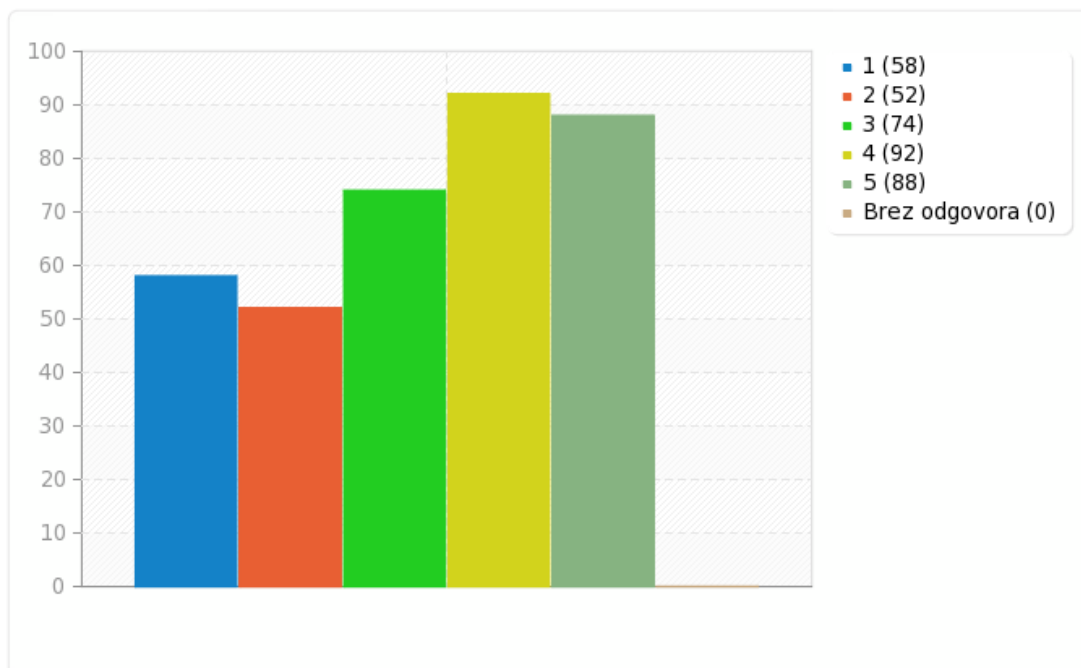
Odgovor	Število	Odstotek	Vsota
1 (1)	58	13.27%	25.17%
2 (2)	52	11.90%	
3 (3)	74	16.93%	16.93%
4 (4)	92	21.05%	
5 (5)	88	20.14%	41.19%
Brez odgovora	0	0.00%	
Aritmetična sredina	3.27		
Standardni odklon	1.39		
Vsota (Odgovori)	364	100.00%	100.00%
Število razredov	364	100.00%	





### Povzetek polja za a18b(SQ001)

Katere jedilnike rad/a ješ za šolsko kosilo? Oцени z ocenami od 1 (najslabša ocena) do 5 (najboljša ocena). [kuhana govedina, krompirjev pire, špina?a, mešana solata]



**Povzetek polja za a18b(SQ1)**

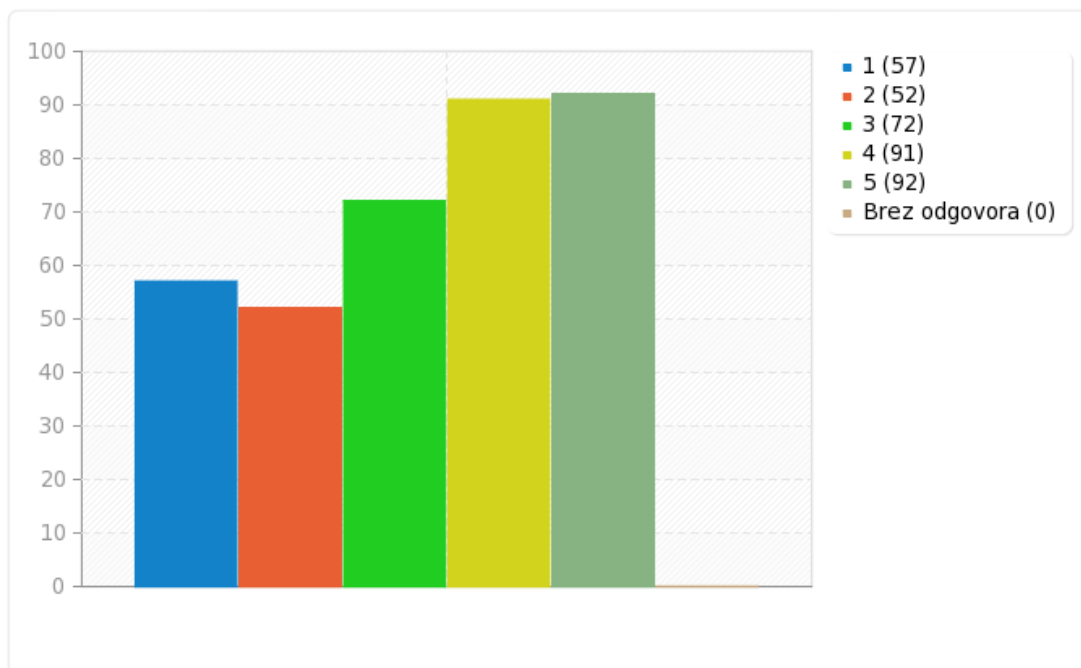
Katere jedilnike rad/a ješ za šolsko kosilo? Oцени z ocenami od 1 (najslabša ocena) do 5 (najboljša ocena). [goveji zrezki v naravni omaki, mešana solata]

Odgovor	Število	Odstotek	Vsota
1 (1)	57	13.04%	24.94%
2 (2)	52	11.90%	
3 (3)	72	16.48%	16.48%
4 (4)	91	20.82%	
5 (5)	92	21.05%	41.88%
Brez odgovora	0	0.00%	
Aritmetična sredina	3.3		
Standardni odklon	1.39		
Vsota (Odgovori)	364	100.00%	100.00%
Število razredov	364	100.00%	



### Povzetek polja za a18b(SQ1)

Katere jedilnike rad/a ješ za šolsko kosilo? Oceni z ocenami od 1 (najslabša ocena) do 5 (najboljša ocena). [goveji zrezki v naravni omaki, mešana solata]



**Povzetek polja za a18b(SQ2)**

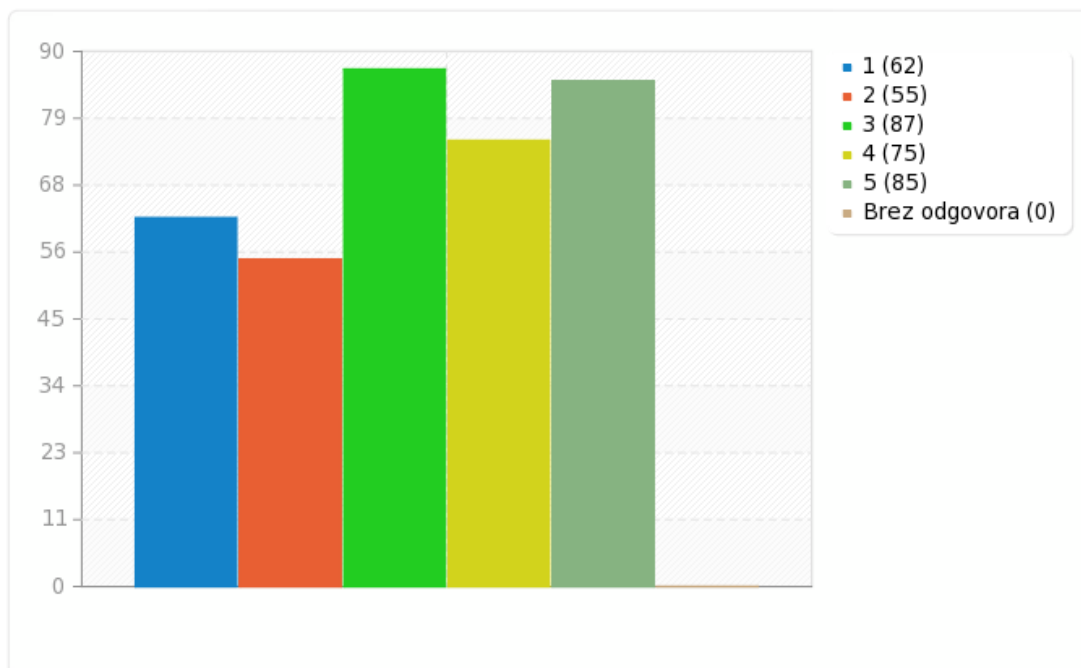
Katere jedilnike rad/a ješ za šolsko kosilo? Oцени z ocenami od 1 (najslabša ocena) do 5 (najboljša ocena). [goveji golaž, polenta, mešana solata]

Odgovor	Število	Odstotek	Vsota
1 (1)	62	14.19%	26.77%
2 (2)	55	12.59%	
3 (3)	87	19.91%	19.91%
4 (4)	75	17.16%	
5 (5)	85	19.45%	36.61%
Brez odgovora	0	0.00%	
Aritmetična sredina	3.18		
Standardni odklon	1.39		
Vsota (Odgovori)	364	100.00%	100.00%
Število razredov	364	100.00%	



### Povzetek polja za a18b(SQ2)

Katere jedilnike rad/a ješ za šolsko kosilo? Oceni z ocenami od 1 (najslabša ocena) do 5 (najboljša ocena). [goveji golaž, polenta, mešana solata]



**Povzetek polja za a18b(SQ3)**

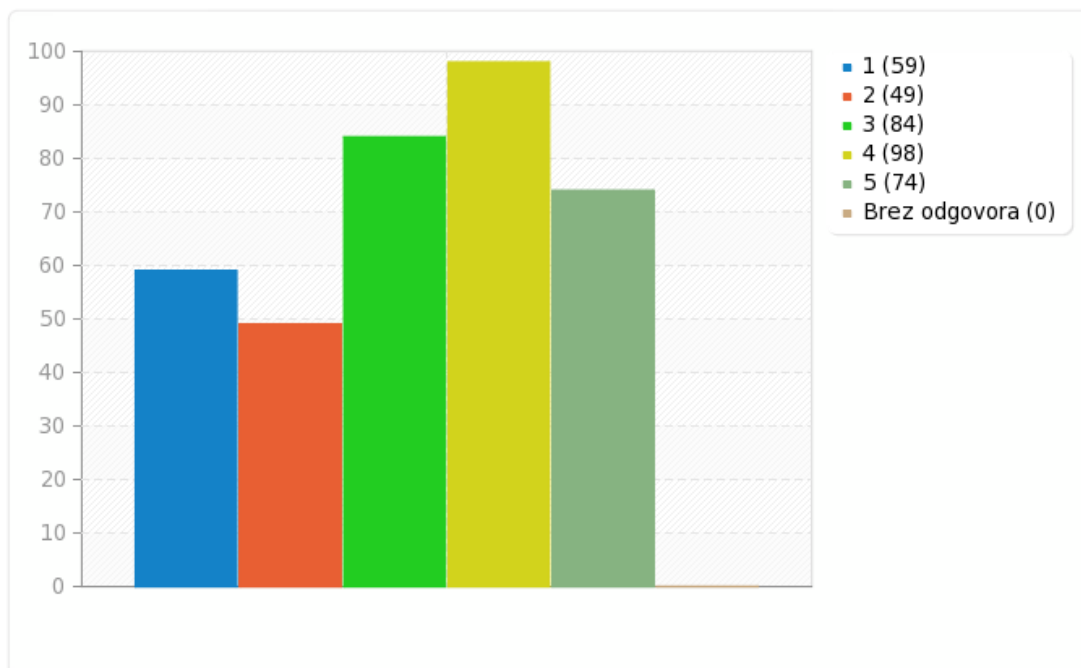
Katere jedilnike rad/a ješ za šolsko kosilo? Oceni z ocenami od 1 (najslabša ocena) do 5 (najboljša ocena). [dušena govedina z zelenjavo, široki rezanci, mešana solata]

Odgovor	Število	Odstotek	Vsota
1 (1)	59	13.50%	24.71%
2 (2)	49	11.21%	
3 (3)	84	19.22%	19.22%
4 (4)	98	22.43%	
5 (5)	74	16.93%	39.36%
Brez odgovora	0	0.00%	
Aritmetična sredina	3.22		
Standardni odklon	1.35		
Vsota (Odgovori)	364	100.00%	100.00%
Število razredov	364	100.00%	



### Povzetek polja za a18b(SQ3)

Katere jedilnike rad/a ješ za šolsko kosilo? Oцени z ocenami od 1 (najslabša ocena) do 5 (najboljša ocena). [dušena govedina z zelenjavo, široki rezanci, mešana solata]



**Povzetek polja za a18b(SQ4)**

Katere jedilnike rad/a ješ za šolsko kosilo? Oцени z ocenami od 1 (najslabša ocena) do 5 (najboljša ocena). [svinjska pe?enka v omaki, pe?ena polenta, mešana solata]

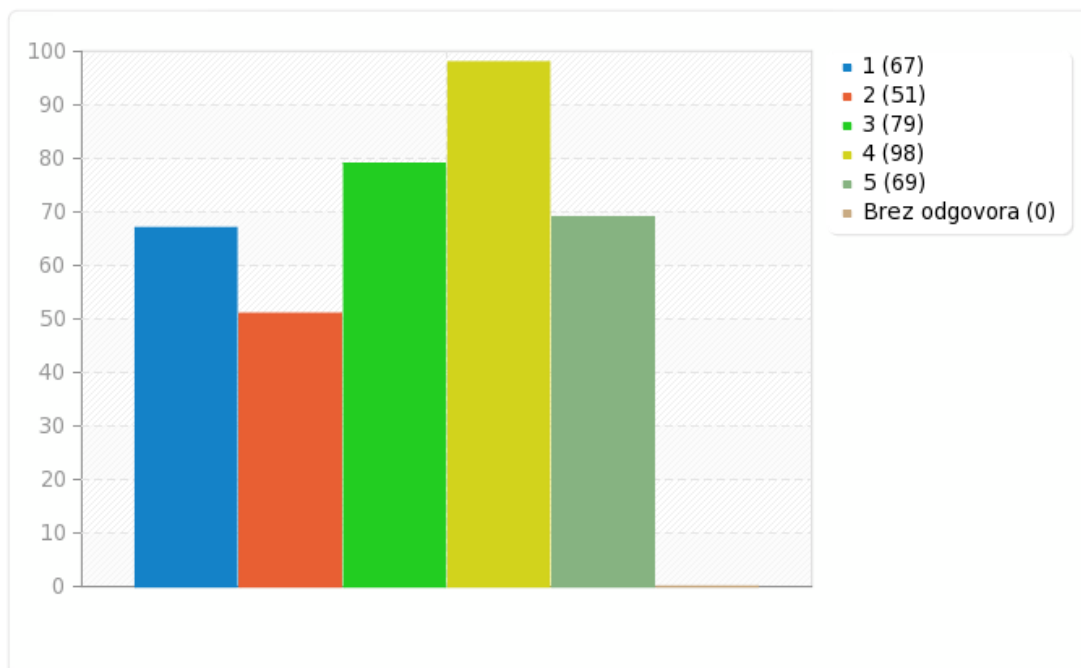
Odgovor	Število	Odstotek	Vsota
1 (1)	67	15.33%	27.00%
2 (2)	51	11.67%	
3 (3)	79	18.08%	18.08%
4 (4)	98	22.43%	
5 (5)	69	15.79%	38.22%
Brez odgovora	0	0.00%	
Aritmetična sredina	3.14		
Standardni odklon	1.37		
Vsota (Odgovori)	364	100.00%	100.00%
Število razredov	364	100.00%	





### Povzetek polja za a18b(SQ4)

Katere jedilnike rad/a ješ za šolsko kosilo? Oцени z ocenami od 1 (najslabša ocena) do 5 (najboljša ocena). [svinjska pe?enka v omaki, pe?ena polenta, mešana solata]



**Povzetek polja za a18b(SQ5)**

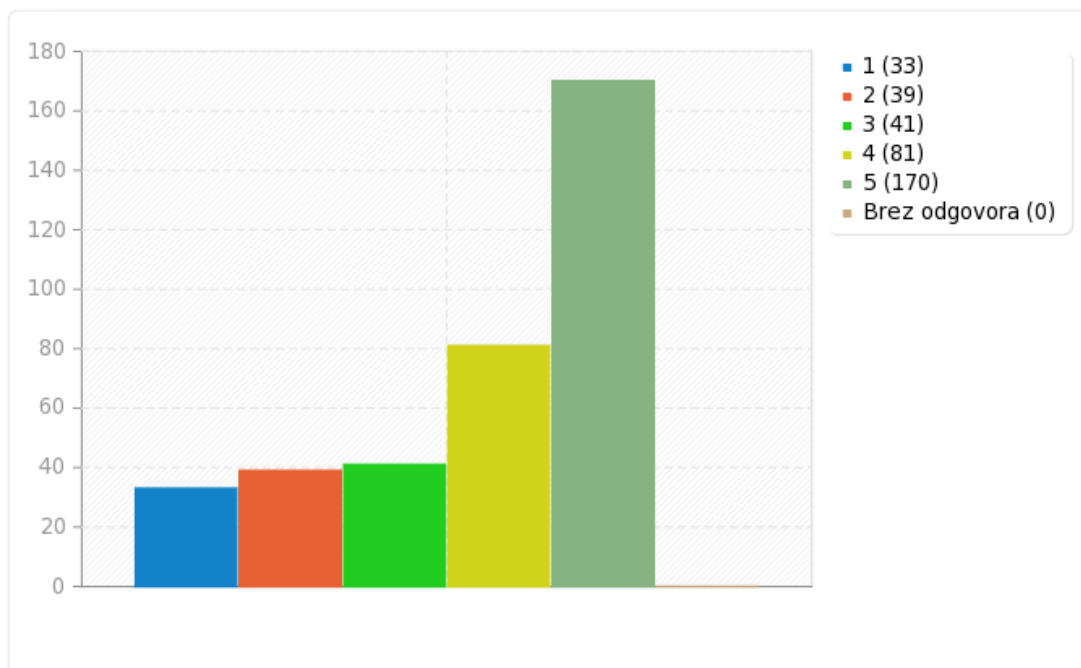
Katere jedilnike rad/a ješ za šolsko kosilo? Oцени z ocenami od 1 (najslabša ocena) do 5 (najboljša ocena). [piš?an?ji zrezek v gobovi omaki, kus kus, mešana solata]

Odgovor	Število	Odstotek	Vsota
1 (1)	33	7.55%	16.48%
2 (2)	39	8.92%	
3 (3)	41	9.38%	9.38%
4 (4)	81	18.54%	
5 (5)	170	38.90%	57.44%
Brez odgovora	0	0.00%	
Aritmetična sredina	3.87		
Standardni odklon	1.35		
Vsota (Odgovori)	364	100.00%	100.00%
Število razredov	364	100.00%	



### Povzetek polja za a18b(SQ5)

Katere jedilnike rad/a ješ za šolsko kosilo? Oцени z ocenami od 1 (najslabša ocena) do 5 (najboljša ocena). [piš?an?ji zrezek v gobovi omaki, kus kus, mešana solata]



**Povzetek polja za a18b(SQ6)**

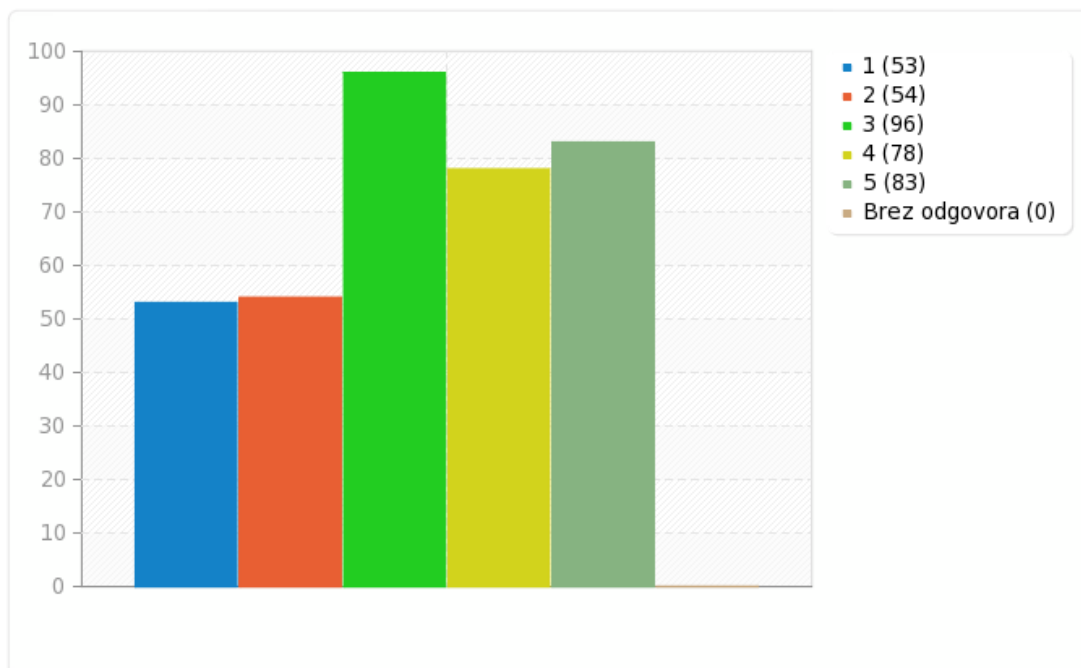
Katere jedilnike rad/a ješ za šolsko kosilo? Oцени z ocenami od 1 (najslabša ocena) do 5 (najboljša ocena). [piš?an?ji paprikaš, dušen riž, mešana solata]

Odgovor	Število	Odstotek	Vsota
1 (1)	53	12.13%	24.49%
2 (2)	54	12.36%	
3 (3)	96	21.97%	21.97%
4 (4)	78	17.85%	
5 (5)	83	18.99%	36.84%
Brez odgovora	0	0.00%	
Aritmetična sredina	3.23		
Standardni odklon	1.34		
Vsota (Odgovori)	364	100.00%	100.00%
Število razredov	364	100.00%	



### Povzetek polja za a18b(SQ6)

Katere jedilnike rad/a ješ za šolsko kosilo? Oceni z ocenami od 1 (najslabša ocena) do 5 (najboljša ocena). [piš?an?ji paprikaš, dušen riž, mešana solata]



**Povzetek polja za a18b(SQ7)**

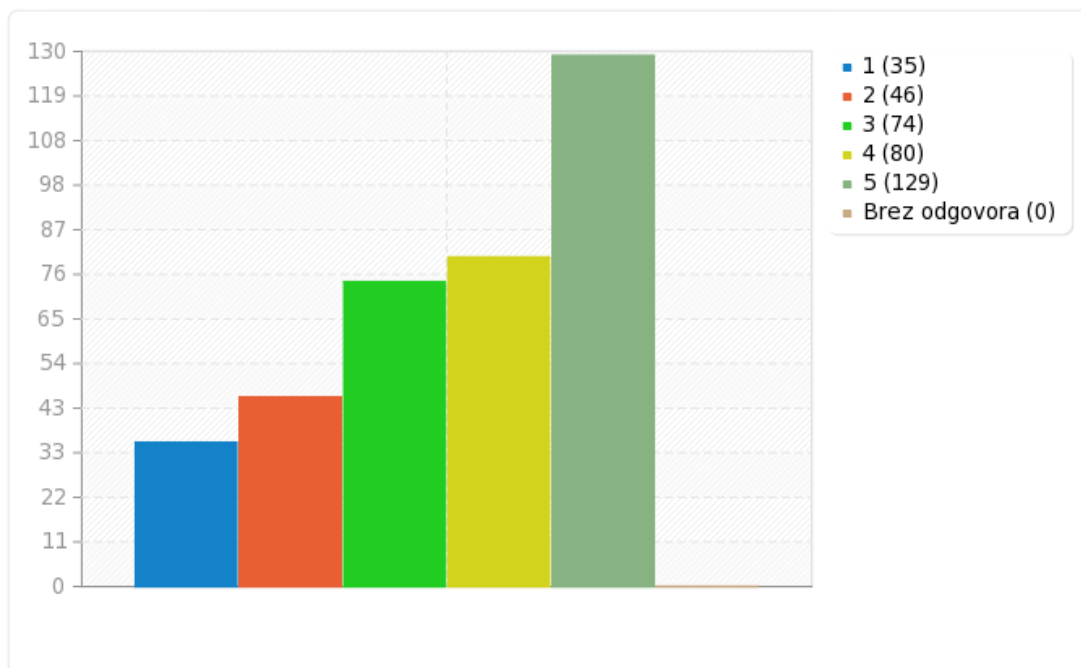
Katere jedilnike rad/a ješ za šolsko kosilo? Oceni z ocenami od 1 (najslabša ocena) do 5 (najboljša ocena). [piš?anec po dunajsko, krompirjeva solata, mešana solata]

Odgovor	Število	Odstotek	Vsota
1 (1)	35	8.01%	18.54%
2 (2)	46	10.53%	
3 (3)	74	16.93%	16.93%
4 (4)	80	18.31%	
5 (5)	129	29.52%	47.83%
Brez odgovora	0	0.00%	
Aritmetična sredina	3.61		
Standardni odklon	1.33		
Vsota (Odgovori)	364	100.00%	100.00%
Število razredov	364	100.00%	



### Povzetek polja za a18b(SQ7)

Katere jedilnike rad/a ješ za šolsko kosilo? Oceni z ocenami od 1 (najslabša ocena) do 5 (najboljša ocena). [piš?anec po dunajsko, krompirjeva solata, mešana solata]



**Povzetek polja za a18b(SQ8)**

Katere jedilnike rad/a ješ za šolsko kosilo? Oceni z ocenami od 1 (najslabša ocena) do 5 (najboljša ocena). [golaž s puranjim mesom, kruhovi cmoki, mešana solata, banana]

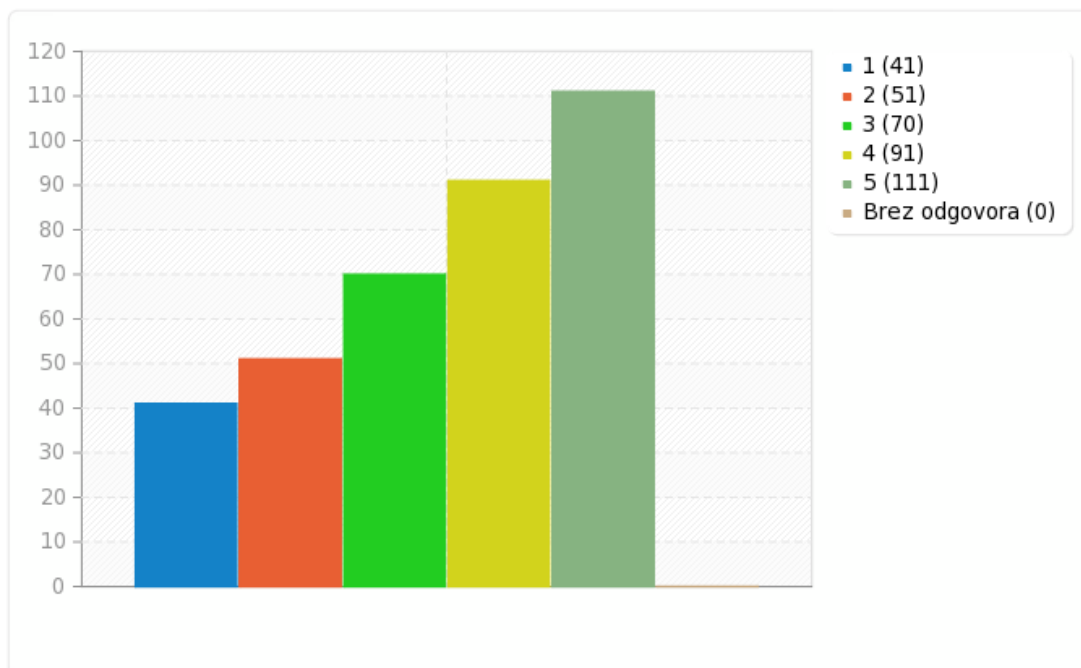
Odgovor	Število	Odstotek	Vsota
1 (1)	41	9.38%	21.05%
2 (2)	51	11.67%	
3 (3)	70	16.02%	16.02%
4 (4)	91	20.82%	
5 (5)	111	25.40%	46.22%
Brez odgovora	0	0.00%	
Aritmetična sredina	3.49		
Standardni odklon	1.35		
Vsota (Odgovori)	364	100.00%	100.00%
Število razredov	364	100.00%	





### Povzetek polja za a18b(SQ8)

Katere jedilnike rad/a ješ za šolsko kosilo? Oceni z ocenami od 1 (najslabša ocena) do 5 (najboljša ocena). [golaž s puranjim mesom, kruhovi cmoki, mešana solata, banana]



**Povzetek polja za a18b(SQ9)**

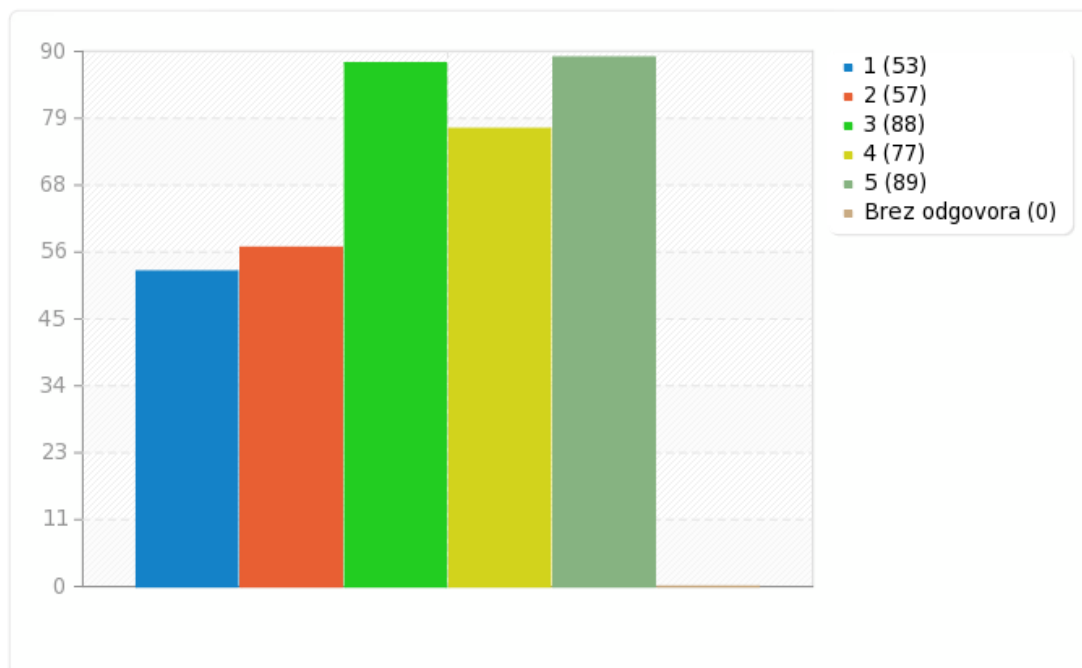
Katere jedilnike rad/a ješ za šolsko kosilo? Oцени z ocenami od 1 (najslabša ocena) do 5 (najboljša ocena). [štefani pe?enka, krompirjev pire, špina?a, mešana solata]

Odgovor	Število	Odstotek	Vsota
1 (1)	53	12.13%	25.17%
2 (2)	57	13.04%	
3 (3)	88	20.14%	20.14%
4 (4)	77	17.62%	
5 (5)	89	20.37%	37.99%
Brez odgovora	0	0.00%	
Aritmetična sredina	3.25		
Standardni odklon	1.37		
Vsota (Odgovori)	364	100.00%	100.00%
Število razredov	364	100.00%	



### Povzetek polja za a18b(SQ9)

Katere jedilnike rad/a ješ za šolsko kosilo? Oцени z ocenami od 1 (najslabša ocena) do 5 (najboljša ocena). [štefani pe?enka, krompirjev pire, špina?a, mešana solata]



**Povzetek polja za a18b(SQ10)**

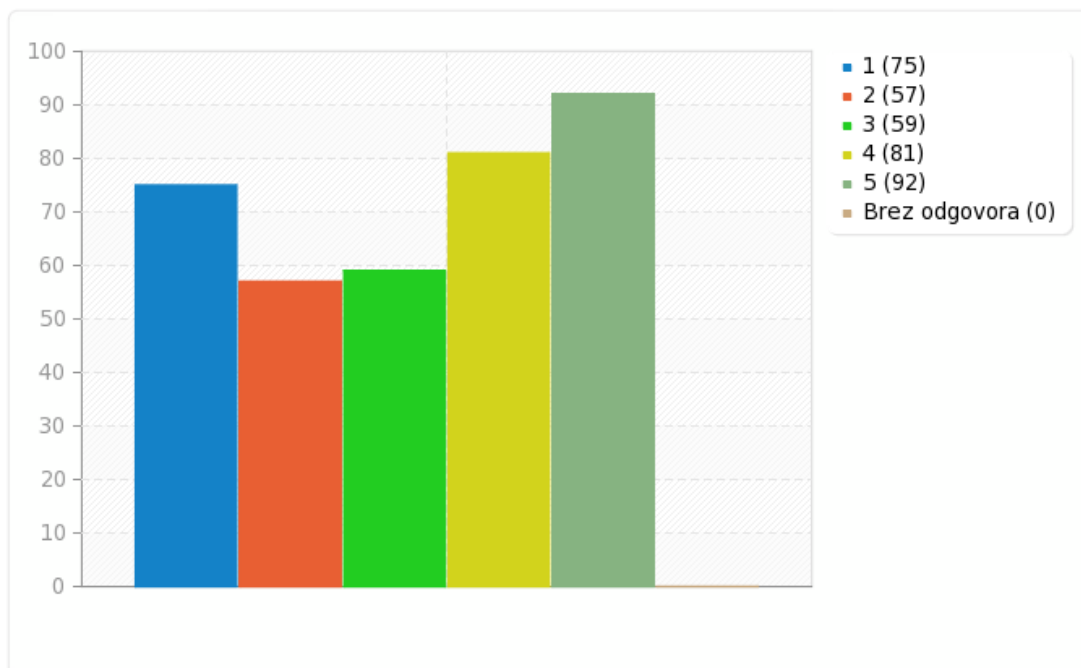
Katere jedilnike rad/a ješ za šolsko kosilo? Oцени z ocenami od 1 (najslabša ocena) do 5 (najboljša ocena). [klobasa, dušeno kislo zelje, zmežkan krompir]

Odgovor	Število	Odstotek	Vsota
1 (1)	75	17.16%	30.21%
2 (2)	57	13.04%	
3 (3)	59	13.50%	13.50%
4 (4)	81	18.54%	
5 (5)	92	21.05%	39.59%
Brez odgovora	0	0.00%	
Aritmetična sredina	3.16		
Standardni odklon	1.48		
Vsota (Odgovori)	364	100.00%	100.00%
Število razredov	364	100.00%	



### Povzetek polja za a18b(SQ10)

Katere jedilnike rad/a ješ za šolsko kosilo? Oцени z ocenami od 1 (najslabša ocena) do 5 (najboljša ocena). [klobasa, dušeno kislo zelje, zmežkan krompir]



**Povzetek polja za a18b(SQ11)**

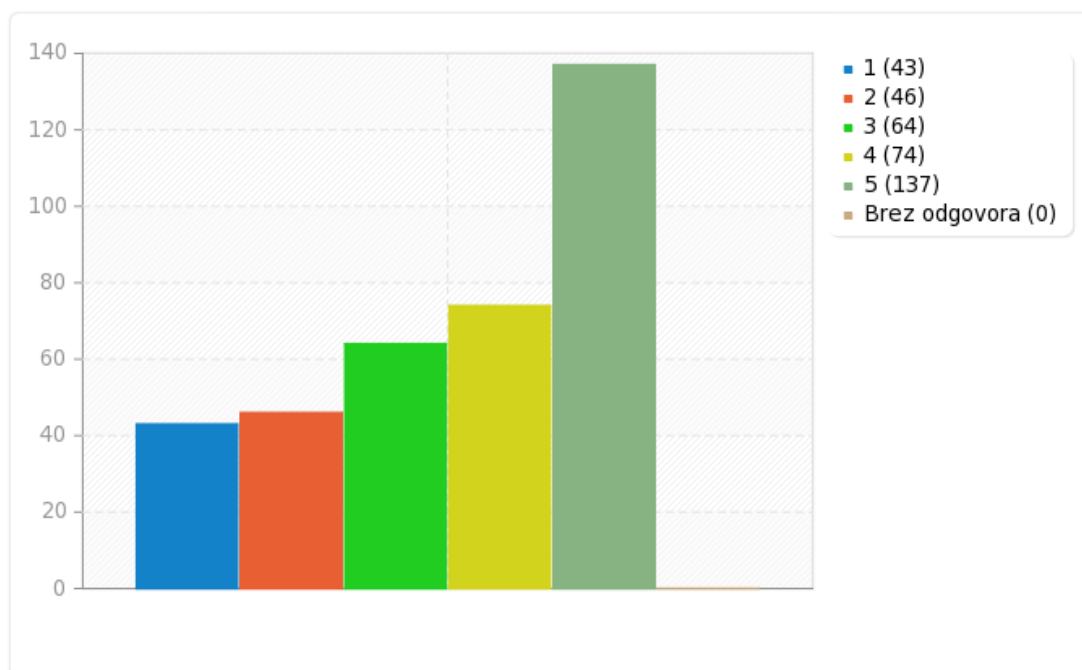
Katere jedilnike rad/a ješ za šolsko kosilo? Oцени z ocenami od 1 (najslabša ocena) do 5 (najboljša ocena). [pasti?o z mesom/špina?o, mešana solata, sadje]

Odgovor	Število	Odstotek	Vsota
1 (1)	43	9.84%	20.37%
2 (2)	46	10.53%	
3 (3)	64	14.65%	14.65%
4 (4)	74	16.93%	
5 (5)	137	31.35%	48.28%
Brez odgovora	0	0.00%	
Aritmetična sredina	3.59		
Standardni odklon	1.4		
Vsota (Odgovori)	364	100.00%	100.00%
Število razredov	364	100.00%	



### Povzetek polja za a18b(SQ11)

Katere jedilnike rad/a ješ za šolsko kosilo? Oцени z ocenami od 1 (najslabša ocena) do 5 (najboljša ocena). [pasti?o z mesom/špina?o, mešana solata, sadje]



**Povzetek polja za a18b(SQ12)**

Katere jedilnike rad/a ješ za šolsko kosilo? Oцени z ocenami od 1 (najslabša ocena) do 5 (najboljša ocena). [rižota z mletim mesom, mešana solata, smetanov desert]

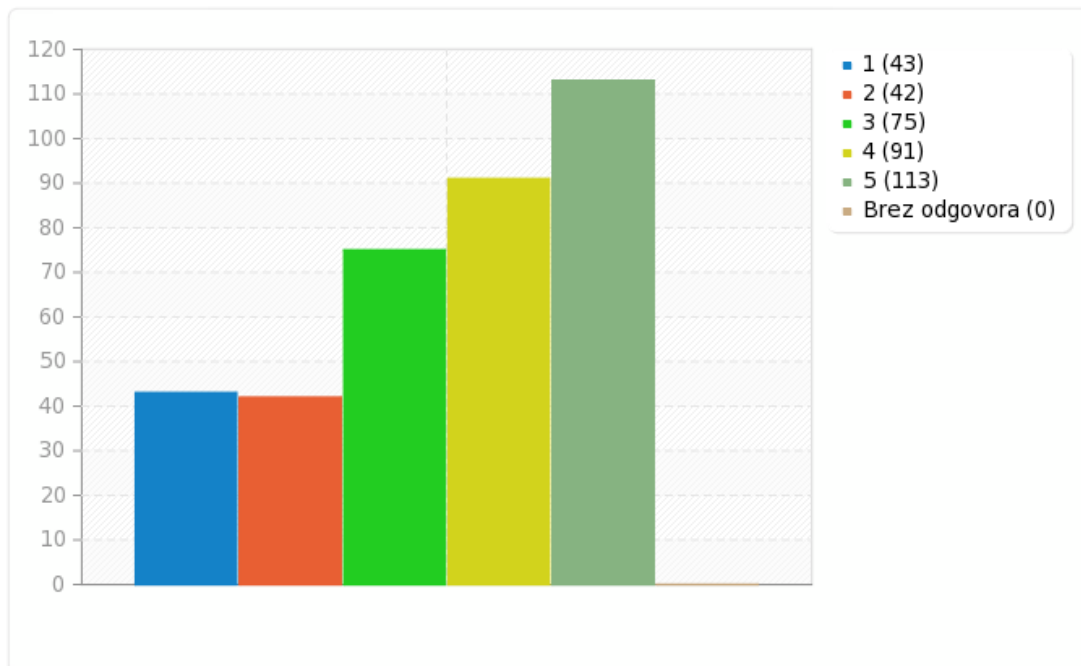
Odgovor	Število	Odstotek	Vsota
1 (1)	43	9.84%	19.45%
2 (2)	42	9.61%	
3 (3)	75	17.16%	17.16%
4 (4)	91	20.82%	
5 (5)	113	25.86%	46.68%
Brez odgovora	0	0.00%	
Aritmetična sredina	3.52		
Standardni odklon	1.35		
Vsota (Odgovori)	364	100.00%	100.00%
Število razredov	364	100.00%	





### Povzetek polja za a18b(SQ12)

Katere jedilnike rad/a ješ za šolsko kosilo? Oceni z ocenami od 1 (najslabša ocena) do 5 (najboljša ocena). [rižota z mletim mesom, mešana solata, smetanov desert]



**Povzetek polja za a18b(SQ13)**

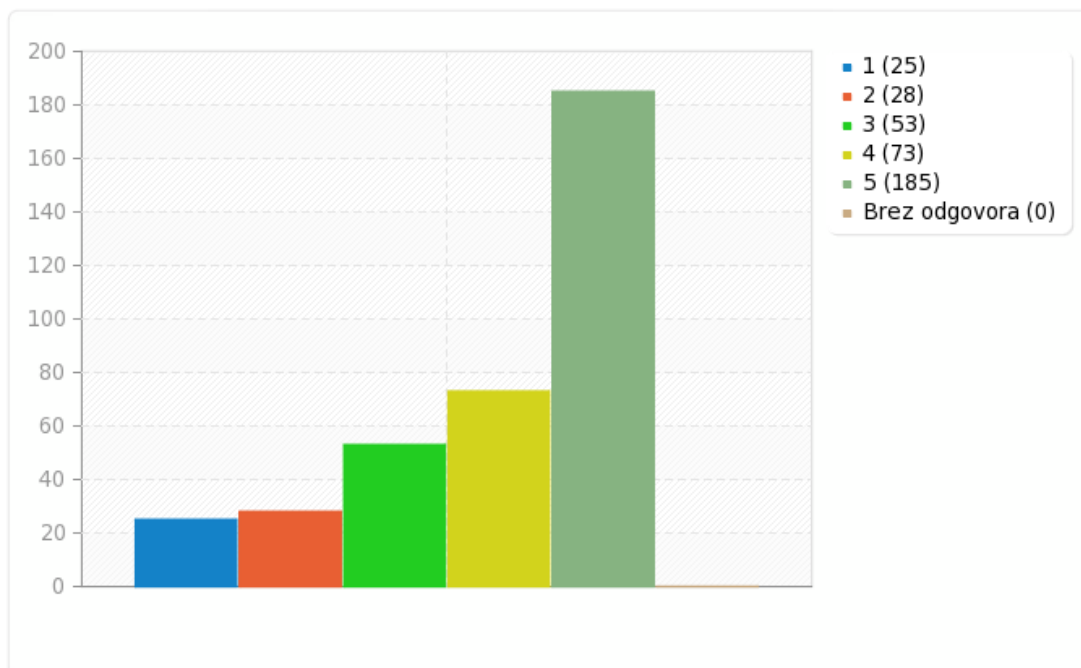
Katere jedilnike rad/a ješ za šolsko kosilo? Oцени z ocenami od 1 (najslabša ocena) do 5 (najboljša ocena). [piš?an?je nabodalo z ajarjem, pe?en krompir, mešana solata]

Odgovor	Število	Odstotek	Vsota
1 (1)	25	5.72%	12.13%
2 (2)	28	6.41%	
3 (3)	53	12.13%	12.13%
4 (4)	73	16.70%	
5 (5)	185	42.33%	59.04%
Brez odgovora	0	0.00%	
Aritmetična sredina	4		
Standardni odklon	1.26		
Vsota (Odgovori)	364	100.00%	100.00%
Število razredov	364	100.00%	



### Povzetek polja za a18b(SQ13)

Katere jedilnike rad/a ješ za šolsko kosilo? Oceni z ocenami od 1 (najslabša ocena) do 5 (najboljša ocena). [piš?an?je nabodalo z ajvarjem, pe?en krompir, mešana solata]



**Povzetek polja za a18b(SQ14)**

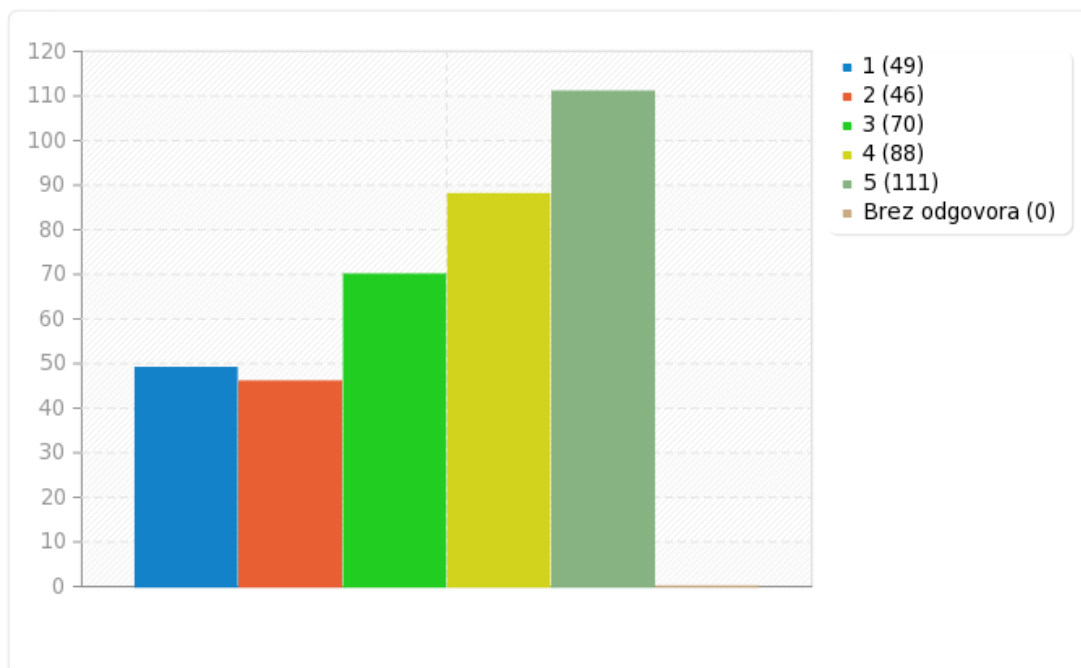
Katere jedilnike rad/a ješ za šolsko kosilo? Oцени z ocenami od 1 (najslabša ocena) do 5 (najboljša ocena). [testenine s tunino omako, mešana solata, desert s sadjem]

Odgovor	Število	Odstotek	Vsota
1 (1)	49	11.21%	21.74%
2 (2)	46	10.53%	
3 (3)	70	16.02%	16.02%
4 (4)	88	20.14%	
5 (5)	111	25.40%	45.54%
Brez odgovora	0	0.00%	
Aritmetična sredina	3.46		
Standardni odklon	1.39		
Vsota (Odgovori)	364	100.00%	100.00%
Število razredov	364	100.00%	



### Povzetek polja za a18b(SQ14)

Katere jedilnike rad/a ješ za šolsko kosilo? Oцени z ocenami od 1 (najslabša ocena) do 5 (najboljša ocena). [testenine s tunino omako, mešana solata, desert s sadjem]



**Povzetek polja za a18b(SQ15)**

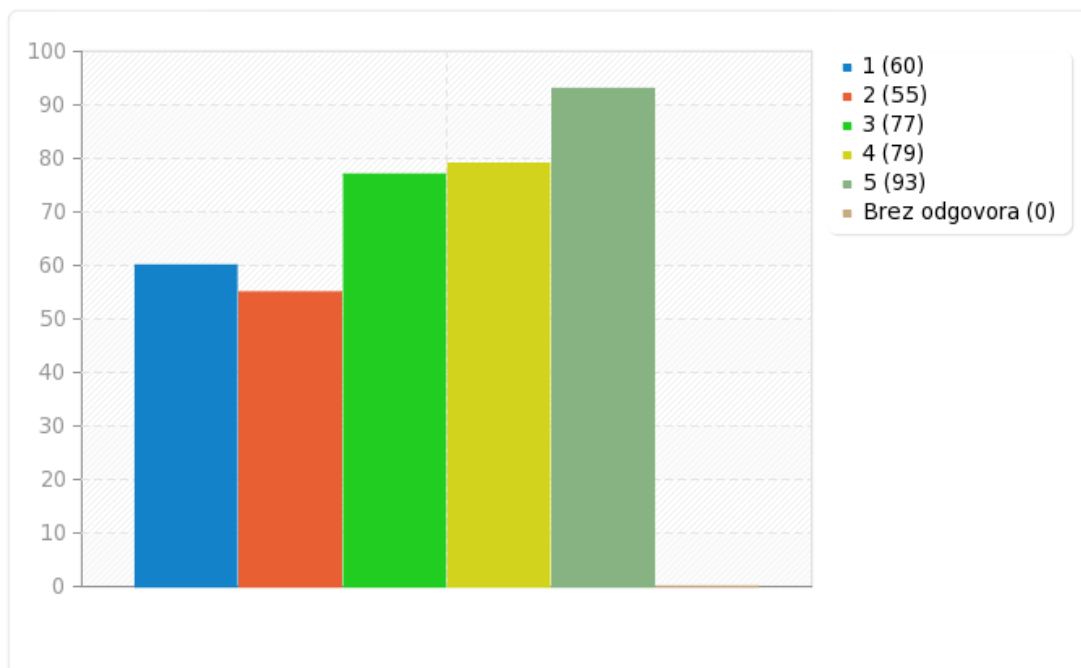
Katere jedilnike rad/a ješ za šolsko kosilo? Oцени z ocenami od 1 (najslabša ocena) do 5 (najboljša ocena). [osli?ev file po dunajsko, krompir v kosih, koren?ek na maslu, mešana solata]

Odgovor	Število	Odstotek	Vsota
1 (1)	60	13.73%	26.32%
2 (2)	55	12.59%	
3 (3)	77	17.62%	17.62%
4 (4)	79	18.08%	
5 (5)	93	21.28%	39.36%
Brez odgovora	0	0.00%	
Aritmetična sredina	3.25		
Standardni odklon	1.41		
Vsota (Odgovori)	364	100.00%	100.00%
Število razredov	364	100.00%	



### Povzetek polja za a18b(SQ15)

Katere jedilnike rad/a ješ za šolsko kosilo? Oceni z ocenami od 1 (najslabša ocena) do 5 (najboljša ocena). [osli?ev file po dunajsko, krompir v kosih, koren?ek na maslu, mešana solata]



**Povzetek polja za a18b(SQ16)**

Katere jedilnike rad/a ješ za šolsko kosilo? Oцени z ocenami od 1 (najslabša ocena) do 5 (najboljša ocena). [jota s kisló repo, vratovina, mešana solata, rižev narastek]

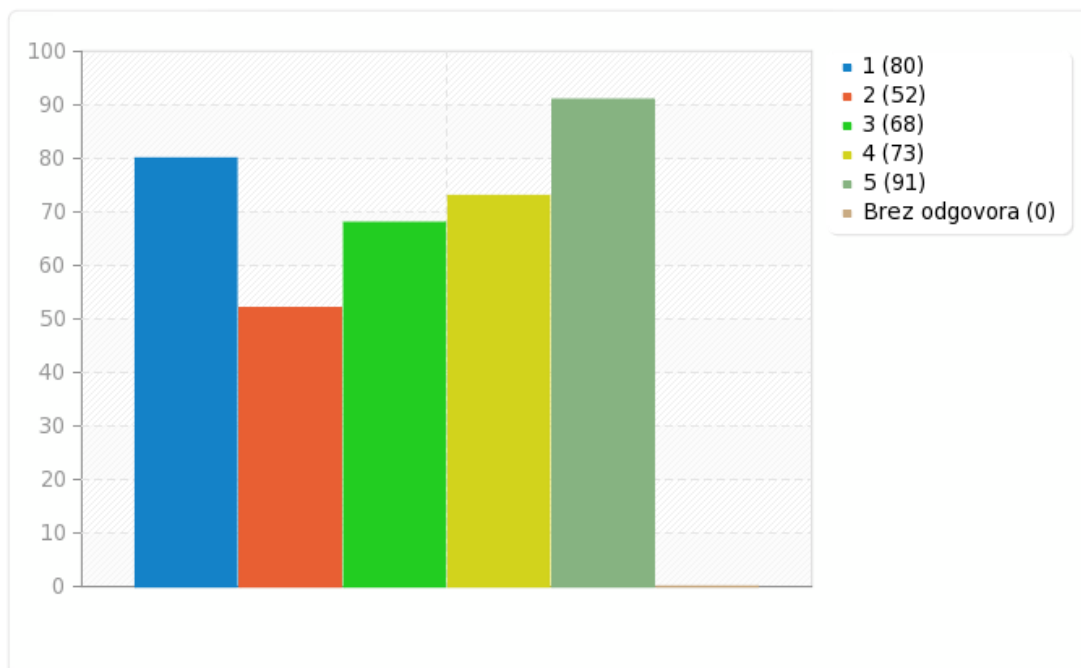
Odgovor	Število	Odstotek	Vsota
1 (1)	80	18.31%	30.21%
2 (2)	52	11.90%	
3 (3)	68	15.56%	15.56%
4 (4)	73	16.70%	
5 (5)	91	20.82%	37.53%
Brez odgovora	0	0.00%	
Aritmetična sredina	3.12		
Standardni odklon	1.49		
Vsota (Odgovori)	364	100.00%	100.00%
Število razredov	364	100.00%	





### Povzetek polja za a18b(SQ16)

Katere jedilnike rad/a ješ za šolsko kosilo? Oceni z ocenami od 1 (najslabša ocena) do 5 (najboljša ocena). [jota s kisló repo, vratovina, mešana solata, rižev narastek]



**Povzetek polja za a18b(SQ17)**

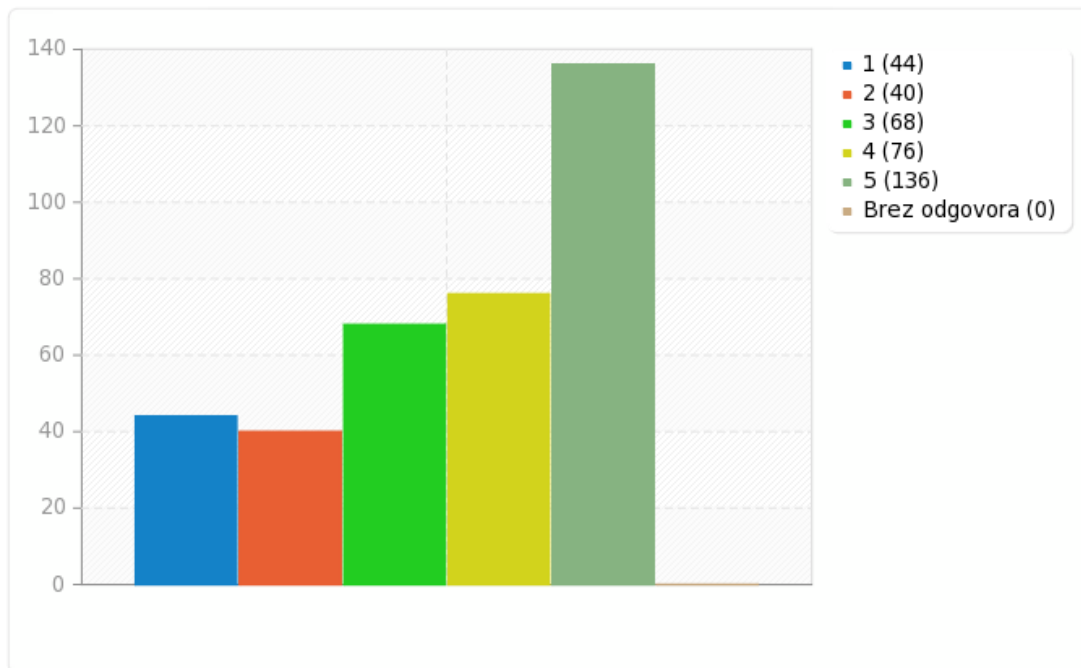
Katere jedilnike rad/a ješ za šolsko kosilo? Oceni z ocenami od 1 (najslabša ocena) do 5 (najboljša ocena). [ješprenova mineštra, hrenovka z majonezo, mešana solata, skutna torta]

Odgovor	Število	Odstotek	Vsota
1 (1)	44	10.07%	19.22%
2 (2)	40	9.15%	
3 (3)	68	15.56%	15.56%
4 (4)	76	17.39%	
5 (5)	136	31.12%	48.51%
Brez odgovora	0	0.00%	
Aritmetična sredina	3.6		
Standardni odklon	1.39		
Vsota (Odgovori)	364	100.00%	100.00%
Število razredov	364	100.00%	



### Povzetek polja za a18b(SQ17)

Katere jedilnike rad/a ješ za šolsko kosilo? Oceni z ocenami od 1 (najslabša ocena) do 5 (najboljša ocena). [ješprenova mineštra, hrenovka z majonezo, mešana solata, skutna torta]





## Povzetek polja za a18b(SQ18)

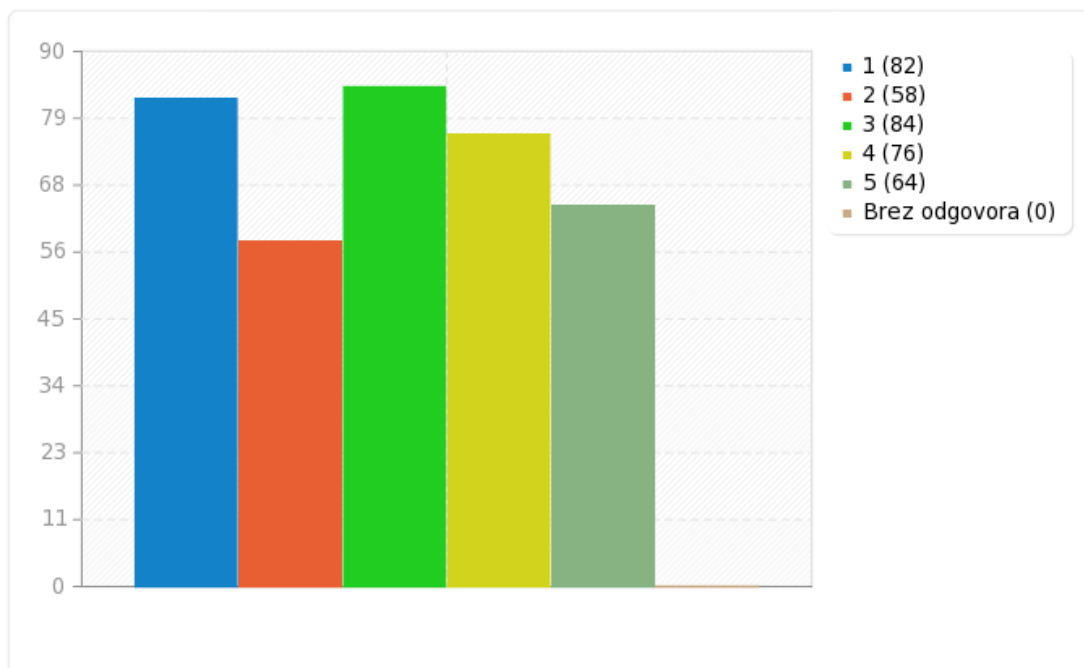
Katere jedilnike rad/a ješ za šolsko kosilo? Oцени z ocenami od 1 (najslabša ocena) do 5 (najboljša ocena). [pirina mineštra, kranjska kolbasa z ajvarjem, mešana solata]

Odgovor	Število	Odstotek	Vsota
1 (1)	82	18.76%	32.04%
2 (2)	58	13.27%	
3 (3)	84	19.22%	19.22%
4 (4)	76	17.39%	
5 (5)	64	14.65%	32.04%
Brez odgovora	0	0.00%	
Aritmetična sredina	2.95		
Standardni odklon	1.41		
Vsota (Odgovori)	364	100.00%	100.00%
Število razredov	364	100.00%	



### Povzetek polja za a18b(SQ18)

Katere jedilnike rad/a ješ za šolsko kosilo? Oceni z ocenami od 1 (najslabša ocena) do 5 (najboljša ocena). [pirina mineštra, kranjska kolbasa z ajvarjem, mešana solata]



**Povzetek polja za a18b(SQ19)**

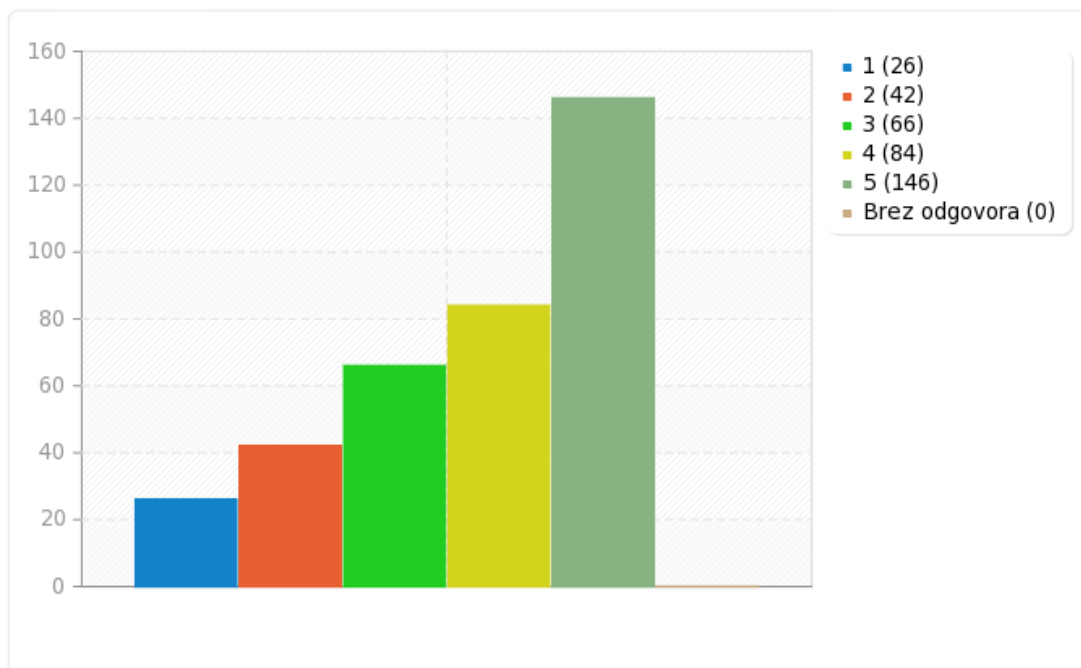
Katere jedilnike rad/a ješ za šolsko kosilo? Oцени z ocenami od 1 (najslabša ocena) do 5 (najboljša ocena). [krompirjevi njoki z bolonjsko omako, mešana solata]

Odgovor	Število	Odstotek	Vsota
1 (1)	26	5.95%	15.56%
2 (2)	42	9.61%	
3 (3)	66	15.10%	15.10%
4 (4)	84	19.22%	
5 (5)	146	33.41%	52.63%
Brez odgovora	0	0.00%	
Aritmetična sredina	3.77		
Standardni odklon	1.28		
Vsota (Odgovori)	364	100.00%	100.00%
Število razredov	364	100.00%	



### Povzetek polja za a18b(SQ19)

Katere jedilnike rad/a ješ za šolsko kosilo? Oceni z ocenami od 1 (najslabša ocena) do 5 (najboljša ocena). [krompirjevi njoki z bolonjsko omako, mešana solata]



**Povzetek polja za a18b(SQ20)**

Katere jedilnike rad/a ješ za šolsko kosilo? Oceni z ocenami od 1 (najslabša ocena) do 5 (najboljša ocena). [tortelini s paradižnikovo omako, mešana solata, puding v lon?ku]

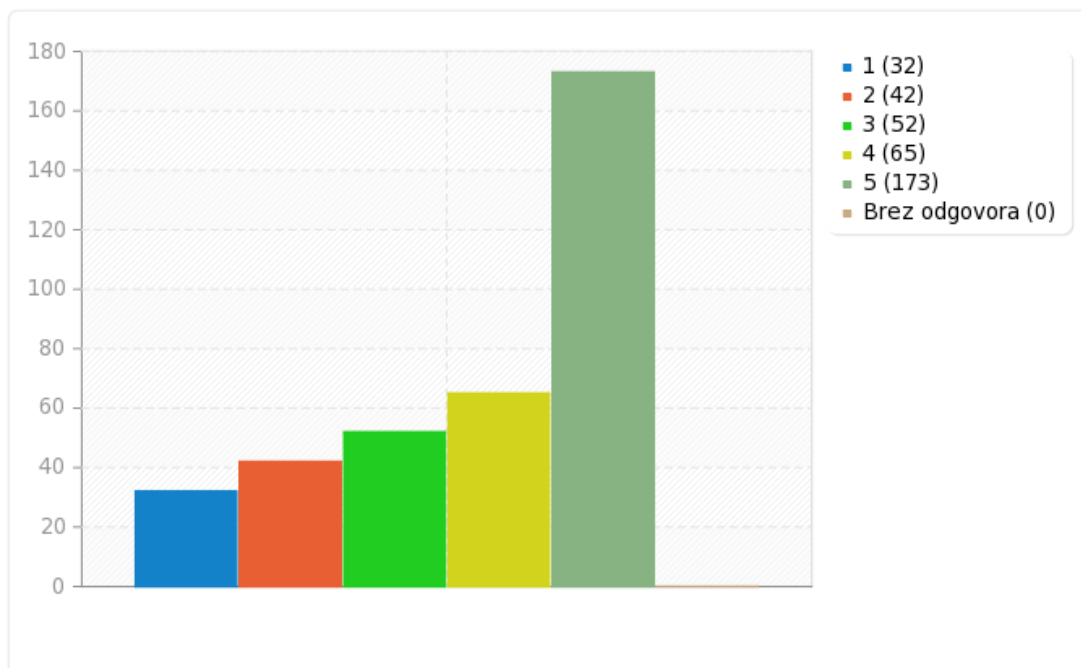
Odgovor	Število	Odstotek	Vsota
1 (1)	32	7.32%	16.93%
2 (2)	42	9.61%	
3 (3)	52	11.90%	11.90%
4 (4)	65	14.87%	
5 (5)	173	39.59%	54.46%
Brez odgovora	0	0.00%	
Aritmetična sredina	3.84		
Standardni odklon	1.36		
Vsota (Odgovori)	364	100.00%	100.00%
Število razredov	364	100.00%	





### Povzetek polja za a18b(SQ20)

Katere jedilnike rad/a ješ za šolsko kosilo? Oцени z ocenami od 1 (najslabša ocena) do 5 (najboljša ocena). [tortelini s paradižnikovo omako, mešana solata, puding v lon?ku]



**Povzetek polja za a18b(SQ21)**

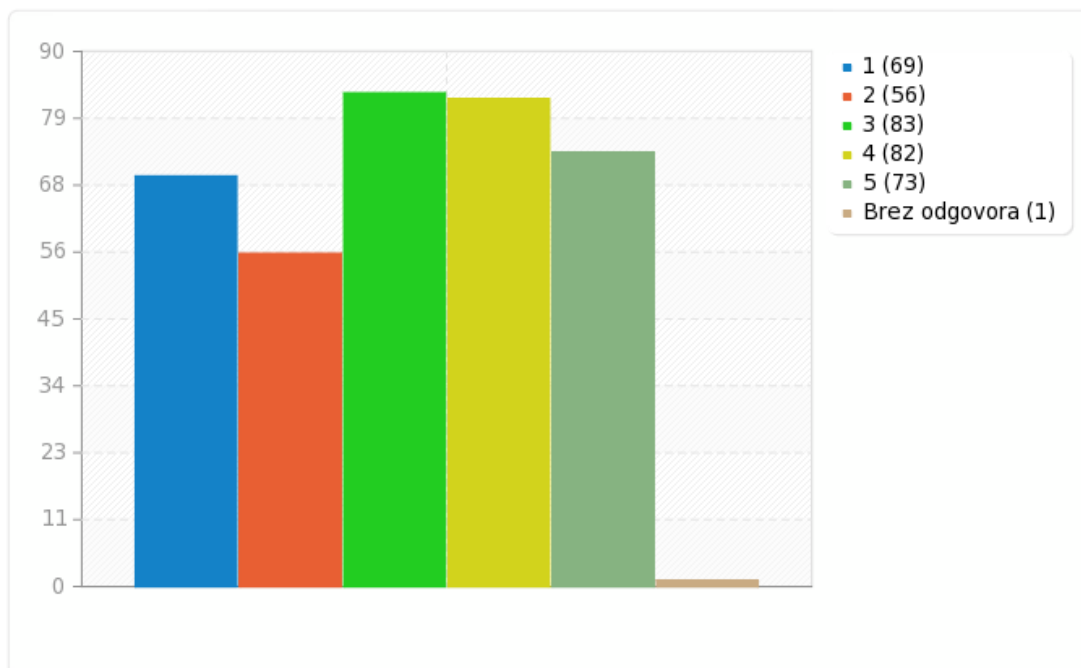
Katere jedilnike rad/a ješ za šolsko kosilo? Oцени z ocenami od 1 (najslabša ocena) do 5 (najboljša ocena). [sojini polpeti, grah in korenje v omaki, krompirjev pire, mešana solata]

Odgovor	Število	Odstotek	Vsota
1 (1)	69	15.83%	28.67%
2 (2)	56	12.84%	
3 (3)	83	19.04%	19.04%
4 (4)	82	18.81%	
5 (5)	73	16.74%	35.55%
Brez odgovora	1	0.23%	
Aritmetična sredina	3.09		
Standardni odklon	1.39		
Vsota (Odgovori)	363	100.00%	100.00%
Število razredov	364	100.00%	



### Povzetek polja za a18b(SQ21)

Katere jedilnike rad/a ješ za šolsko kosilo? Oceni z ocenami od 1 (najslabša ocena) do 5 (najboljša ocena). [sojini polpeti, grah in korenje v omaki, krompirjev pire, mešana solata]





## Povzetek polja za a18b(SQ22)

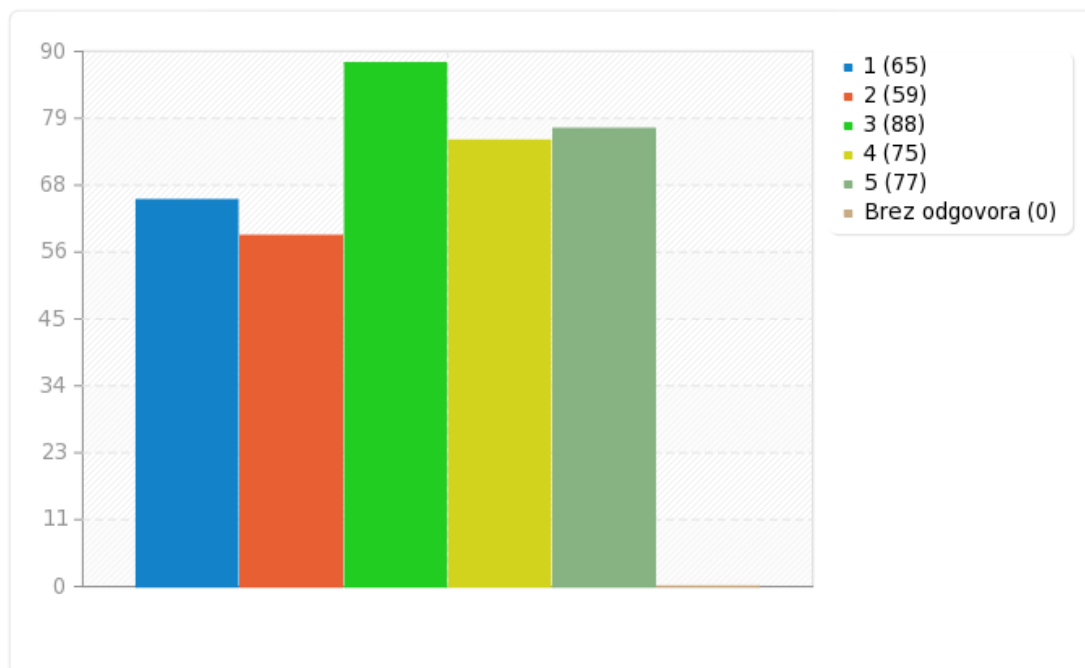
Katere jedilnike rad/a ješ za šolsko kosilo? Oцени z ocenami od 1 (najslabša ocena) do 5 (najboljša ocena). [svinjski kare v smetanovi omaki, dušen riž, mešana solata]

Odgovor	Število	Odstotek	Vsota
1 (1)	65	14.87%	28.38%
2 (2)	59	13.50%	
3 (3)	88	20.14%	20.14%
4 (4)	75	17.16%	
5 (5)	77	17.62%	34.78%
Brez odgovora	0	0.00%	
Aritmetična sredina	3.11		
Standardni odklon	1.39		
Vsota (Odgovori)	364	100.00%	100.00%
Število razredov	364	100.00%	



### Povzetek polja za a18b(SQ22)

Katere jedilnike rad/a ješ za šolsko kosilo? Oцени z ocenami od 1 (najslabša ocena) do 5 (najboljša ocena). [svinjski kare v smetanovi omaki, dušen riž, mešana solata]



**Povzetek polja za a18b(SQ23)**

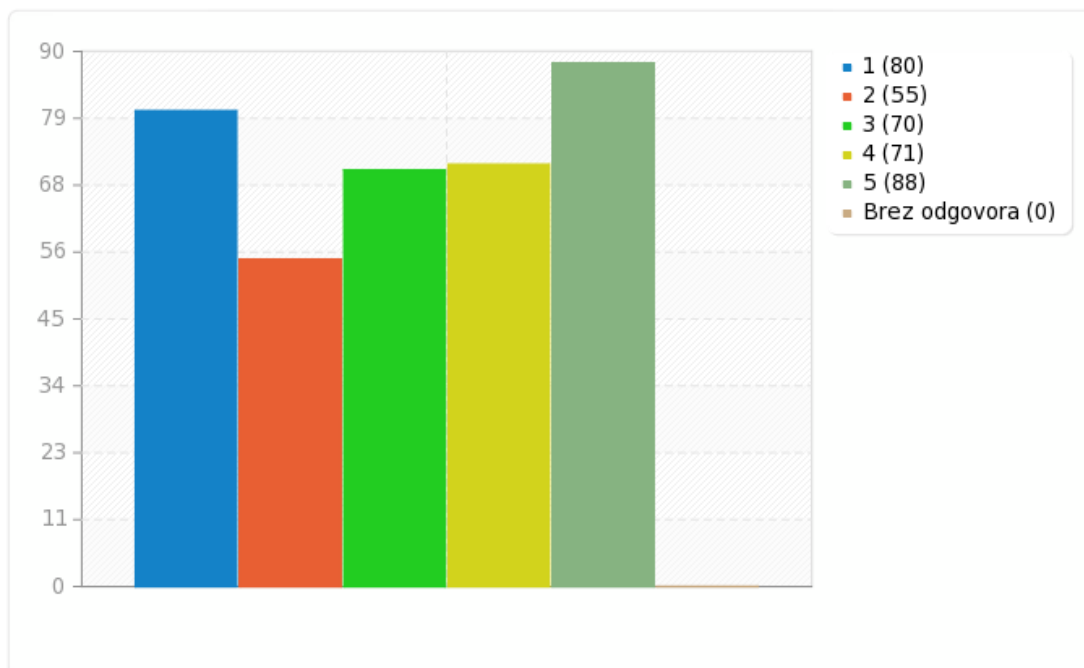
Katere jedilnike rad/a ješ za šolsko kosilo? Oцени z ocenami od 1 (najslabša ocena) do 5 (najboljša ocena). [sir po dunajsko, francoska solata, mešana solata]

Odgovor	Število	Odstotek	Vsota
1 (1)	80	18.31%	30.89%
2 (2)	55	12.59%	
3 (3)	70	16.02%	16.02%
4 (4)	71	16.25%	
5 (5)	88	20.14%	36.38%
Brez odgovora	0	0.00%	
Aritmetična sredina	3.09		
Standardni odklon	1.48		
Vsota (Odgovori)	364	100.00%	100.00%
Število razredov	364	100.00%	



### Povzetek polja za a18b(SQ23)

Katere jedilnike rad/a ješ za šolsko kosilo? Oceni z ocenami od 1 (najslabša ocena) do 5 (najboljša ocena). [sir po dunajsko, francoska solata, mešana solata]



**Povzetek polja za a18b(SQ24)**

Katere jedilnike rad/a ješ za šolsko kosilo? Oцени z ocenami od 1 (najslabša ocena) do 5 (najboljša ocena). [fižolova mineštra, pica, LCA napitek]

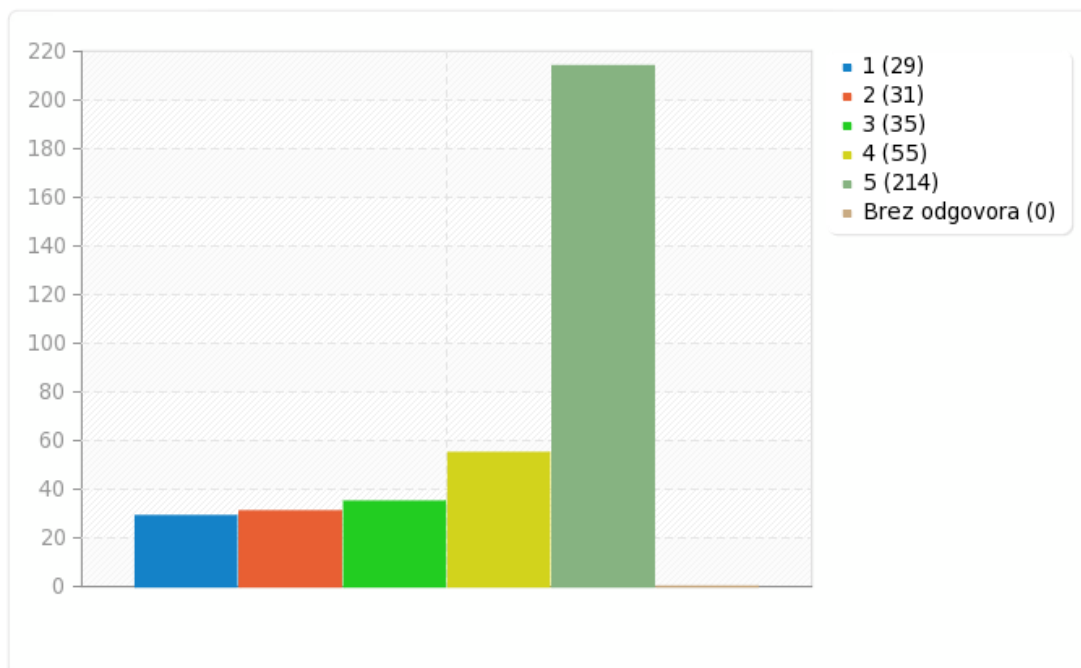
Odgovor	Število	Odstotek	Vsota
1 (1)	29	6.64%	13.73%
2 (2)	31	7.09%	
3 (3)	35	8.01%	8.01%
4 (4)	55	12.59%	
5 (5)	214	48.97%	61.56%
Brez odgovora	0	0.00%	
Aritmetična sredina	4.08		
Standardni odklon	1.32		
Vsota (Odgovori)	364	100.00%	100.00%
Število razredov	364	100.00%	





### Povzetek polja za a18b(SQ24)

Katere jedilnike rad/a ješ za šolsko kosilo? Oцени z ocenami od 1 (najslabša ocena) do 5 (najboljša ocena). [fižolova mineštra, pica, LCA napitek]



**Povzetek polja za a18b(SQ25)**

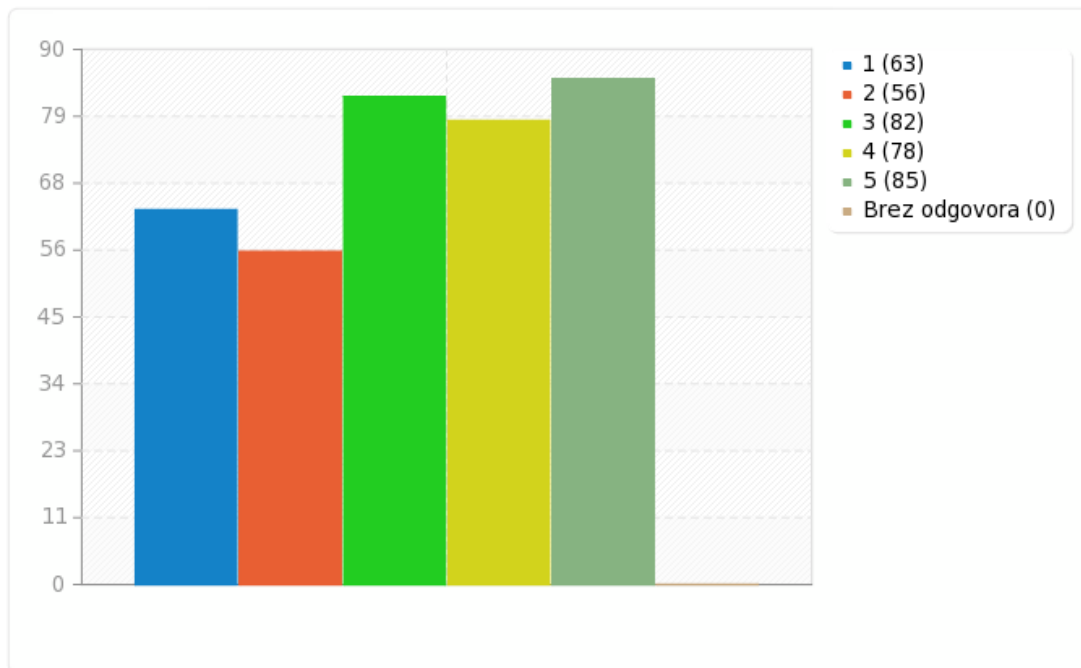
Katere jedilnike rad/a ješ za šolsko kosilo? Oцени z ocenami od 1 (najslabša ocena) do 5 (najboljša ocena). [file škarpene po dunajsko, krompir v kosih, blitva, mešana solata]

Odgovor	Število	Odstotek	Vsota
1 (1)	63	14.42%	27.23%
2 (2)	56	12.81%	
3 (3)	82	18.76%	18.76%
4 (4)	78	17.85%	
5 (5)	85	19.45%	37.30%
Brez odgovora	0	0.00%	
Aritmetična sredina	3.18		
Standardni odklon	1.4		
Vsota (Odgovori)	364	100.00%	100.00%
Število razredov	364	100.00%	



### Povzetek polja za a18b(SQ25)

Katere jedilnike rad/a ješ za šolsko kosilo? Oцени z ocenami od 1 (najslabša ocena) do 5 (najboljša ocena). [file škarpene po dunajsko, krompir v kosih, blitva, mešana solata]





---

## Povzetek polja za a19

Vsak dan je sestavni del kosila tudi kruh. Ali si ga vzameš in poješ?

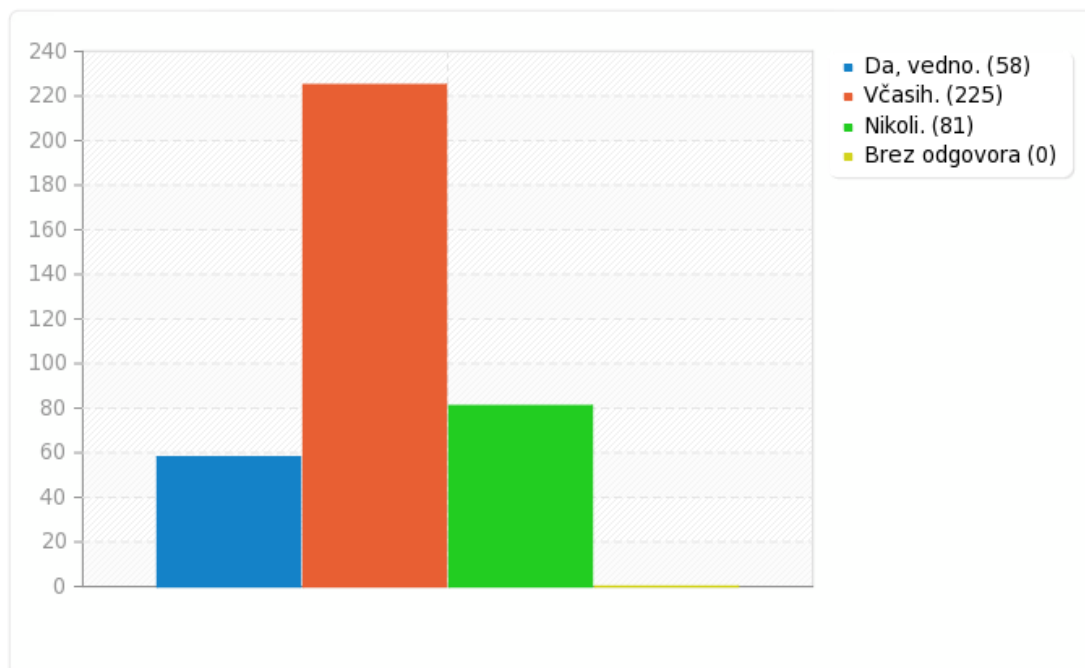
---

Odgovor	Število	Odstotek
Da, vedno. (A1)	58	15.93%
V?asih. (1)	225	61.81%
Nikoli. (2)	81	22.25%
Brez odgovora	0	0.00%



## Povzetek polja za a19

Vsak dan je sestavni del kosila tudi kruh. Ali si ga vzameš in poješ?





---

## Povzetek polja za a20

Ali lahko dobiš dodatek, ?e imaš kosila koli?insko premalo?

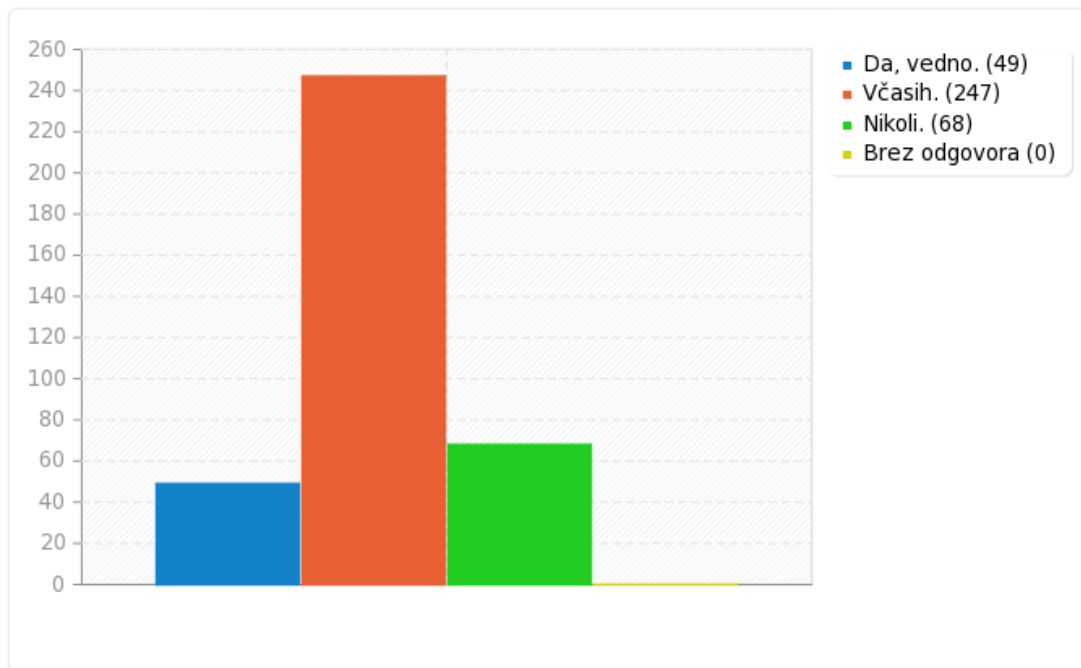
---

Odgovor	Število	Odstotek
Da, vedno. (A1)	49	13.46%
V?asih. (1)	247	67.86%
Nikoli. (2)	68	18.68%
Brez odgovora	0	0.00%



## Povzetek polja za a20

Ali lahko dobiš dodatek, ?e imaš kosila koli?insko premalo?





## Povzetek polja za a21

Kako bi ocenil odnos kuharskega osebja? Oцени z ocenami od 1 (najslabša ocena) do 5 (najboljša ocena).

Odgovor	Število	Odstotek	Vsota
1 (1)	56	12.81%	21.97%
2 (2)	40	9.15%	
3 (3)	66	15.10%	15.10%
4 (4)	100	22.88%	
5 (5)	102	23.34%	46.22%
Brez odgovora	0	0.00%	
Aritmetična sredina	3.42		
Standardni odklon	1.4		
Vsota (Odgovori)	364	100.00%	100.00%
Število razredov	364	100.00%	





## Povzetek polja za a21

Kako bi ocenil odnos kuharskega osebja? Oceni z ocenami od 1 (najslabša ocena) do 5 (najboljša ocena).

