

ČETRTEK, 1. 4. 2020

SLOVENŠČINA

	NALOGA	OPRAVIL-A
1.	Pripravi DZ LB in zvezek za književnost.	
2.	DZ LB odpri na strani 26 in 27.	
3.	Preberi besedili SIVI GALEB (težko) in KUKAVICA (srednje težko). Katero ti je bolj všeč?	
4.	Zdaj boš ponovil-a odgovarjanje na vprašanja. Še veš, kako odgovarjamo? Cele povedi, velika začetnica na začetku, na koncu je pika, pazi na pravilen zapis besed in pravi vrstni red besed v povedih. Izberi si besedilo, ki ti je bolj všeč – SIVI GALEB ali KUKAVICA.	
5.	V zvezek za književnost napiši naslov izbranega besedila.	
6.	Preberi vprašanje in v zvezek z malimi tiskanimi črkami napiši samo odgovore s celimi povedmi. Vprašanja so v prilogi.	
7.	Poslikaj odgovore in mi jih pošlji po eassistentu.	

Priloga:

SIVI GALEB

1. Kakšno telo ima sivi galeb?
2. Kakšne barve so njegova krila?
3. Kaj ima med prsti?
4. Kje prebiva?
5. S čim se hrani v naseljih?
6. Kje si naredi gnezdo?

KUKAVICA

1. Kdaj se vrne v naše kraje?
2. S čim se hrani?
3. Kam odloži po eno jajce?
4. Kaj naredi njen mladič, ko se izleže?

ČETRTEK, 1. 4. 2020

MATEMATIKA

	NALOGA	OPRAVIL-A
1.	Pripravi karo zvezek, meter in ravnilo.	
2.	Izmeri in samo povej nekemu koliko merijo: širina okenske police, dolžina kljuge pri vratih, višina pomivalnega korita,	


	širina plošče za kuhanje, debelina vrat višina tvojih dolgih hlač	
3.	<p>Odpri karo zvezek na zadnji strani, kjer je stotični kvadrat. Pokaži eno številko in se premikaj v desno (kot si delal-a v torek).</p> <p>Na primer: Pokaži 51, v desno se premakni za 6 števil. Koliko si dobil-a? (Naredi vsaj 10 primerov na enak način)</p>	
4.	<p>Zdaj pa pisalo v roke. Treba bo pisati in risati z ravnilcem.</p> <p>Risal-a boš ravne in lomljene črte. Glej primer v prilogi.</p> <p>Vse iz priloge prepisi v karo zvezek. Ko narišeš črte določene dolžine, šele nato napišeš novo dolžino in narišeš črte in tako naprej. Pri vsaki dolžini nariši 1 ravno in 1 lomljeno črto.</p>	
5.	<p>Neobvezna DN:</p> <p>Z ravnalom nariši lomljene črte, ki merijo:</p> <p>13 cm 23 cm 7 cm 18 cm 25 cm</p>	

Priloga:

VAJA

Nariši črte. Glej primer. Črta je ravna in lomljena.

7 cm



10 cm :

12 cm :

9 cm :

3 cm :

16 cm:



8 cm:

11 cm:

6 cm:

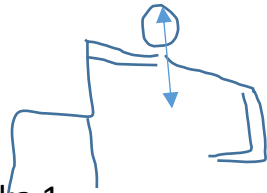
4 cm:

ČETRTEK, 1. 4. 2020
SPOZNAVANJE OKOLJA

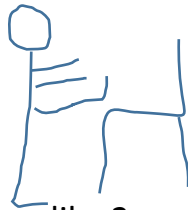
	NALOGA	OPRAVIL-A
1.	Pripravi si zvezek za SPO, dva jabolka, nož in barvice.	
2.	Sadno drevo se spreminja glede na letni čas. (O tem smo se že pogovarjali.) Da bo dobro obrodilo, je treba zanj skrbeti. V sadovnjaku zanj skrbi sadjar. Drevo gnoji, okopava, obrezuje in škropi. Sadna drevesa vzgojimo iz semen. Vsak sadež ima v sebi seme, ki je zaščiteno s sadnim mesom (tistim, kar mi pojemo).	
3.	V zvezek napiši naslov OPAZUJEM JABOLKO	
4.	<p>Eno jabolko prereži vzdolžno. Tako:</p>  <p>Eno jabolko prereži prečno. Tako:</p>  <p>Dobiš dva različna pogleda. V sredini so semena. Kar vidiš natančno nariši in pobarvaj. Nato jabolko dobro operi in ga pojey.</p>	
5.	Poberi semena in jih vsadi v lonček z zemljo. Lonček postavi na sončno mesto in ga skrbno zalivaj. Potrebno bo kar nekaj časa, da bo iz zemlje kaj prikukalo. Ne obupaj. Drevo raste počasi.	
6.	Poglej v zvezku nazaj – kjer je sadno drevo v vseh 4 letnih časih. Spomni se, kaj se z njim dogaja pozimi, pomladi, poleti in jeseni. Če želiš lahko pogledaš tudi v deželo lilibi, DZ SPO na strani 74.	

ČETRTEK, 1. 4. 2020
ŠPORT

	NALOGA	OPRAVIL-A
1.	Pripravi si uro. 2 ali 3 minute teka na mestu.	
2.	Danes boš vadil-a s pomočjo stola. Odmakni ga malo od mize, da boš imel-a prostor.	
3.	Primi se naslona stola in se kar se da odmakni nazaj. Potiskaj ramena navzdol 15 krat (slika 1) Stopi pred stol. Eno nogo daj na stol in se z rokama dotikaj stopal noge na stolu (slika 2).	



Slika 1



slika 2

Z obema nogama stopi na stol 10 krat (na stol, nato na tla – 10 krat)
Primi stol in ga dvigni 5 krat tako, da se zravnaš (slika 3).



Slika 3

20 krat dviguj trup.

4. Ob glasbi zapleši kar želiš. Nato popij in kaj pojej. Ne pozabi umiti rok z milom in toplo vodo.